



# Häusliche Gewalt

Bundeslagebild 2022

# Inhaltsverzeichnis

|  |    |
|--|----|
| Vorbemerkungen.....  | 1  |
| Kernaussagen zur Häuslichen Gewalt.....  | 5  |
| Kernaussagen zur Partnerschaftsgewalt.....   | 6  |
| Kernaussagen zur innerfamiliären Gewalt.....   | 7  |
| 1 Häusliche Gewalt.....  | 8  |
| 1.1 Übersicht und Entwicklung der Opferzahlen Häuslicher Gewalt.....   | 8  |
| 1.2 Übersicht/Entwicklung der Tatverdächtigenzahlen Häuslicher Gewalt.....   | 12 |
| 2 Partnerschaftsgewalt.....  | 14 |
| 2.1 Betrachtung der Opfer im Rahmen der Partnerschaftsgewalt.....  | 14 |
| 2.1.1 Opfer insgesamt nach Deliktsart und Beziehungen zur tatverdächtigen Person ....                                  | 14 |
| 2.1.2 Opfer nach Geschlecht und Altersklassen.....   | 18 |
| 2.1.3 Nichtdeutsche Opfer.....   | 19 |
| 2.1.4 Im gemeinsamen Haushalt mit dem / der Tatverdächtigen lebende Opfer von<br>Gewalt in Partnerschaften.....        | 22 |
| 2.1.5 Opfer unter Einfluss von Alkohol, Drogen oder Medikamenten.....  | 24 |
| 2.1.6 Hilflose Personen wegen Behinderung (körperlich/geistig) oder<br>Gebrechlichkeit/Alter/Krankheit/Verletzung..... | 25 |
| 2.1.7 Bedrohung, Stalking, Nötigung begangen mit „Tatmittel Internet (TMI)“.....                                       | 26 |
| 2.2 Tatverdächtige im Rahmen der Partnerschaftsgewalt.....   | 28 |
| 2.2.1 Tatverdächtige nach Geschlecht, Altersklasse und Beziehungsstatus zum Opfer ....                                 | 28 |
| 2.2.2 Tatverdächtige unter Alkoholeinfluss oder bereits polizeilich in Erscheinung<br>getreten.....                    | 30 |
| 2.2.3 Nichtdeutsche Tatverdächtige.....  | 31 |
| 2.3 Tatverdächtige bei Straftaten nach § 170 StGB (Verletzung der Unterhaltspflicht). 33                               |    |
| 2.3.1 Tatverdächtige nach Staatsangehörigkeit und Altersklasse.....  | 33 |
| 2.3.2 Tatverdächtige nach Geschlecht und tatbegleitenden Umständen.....  | 34 |
| 2.4 Tatverdächtige bei Straftaten nach § 4 Gewaltschutzgesetz.....   | 35 |
| 2.4.1 Tatverdächtige nach Geschlecht und tatbegleitenden Umständen.....  | 35 |
| 2.4.2 Tatverdächtige nach Staatsangehörigkeit und Altersklasse.....  | 36 |
| 2.5 Bewertung.....   | 38 |
| 3 Innerfamiliäre Gewalt.....   | 39 |
| 3.1 Betrachtung der Opfer im Rahmen der innerfamiliären Gewalt.....  | 39 |
| 3.1.1 Opfer insgesamt nach Deliktsart und Beziehungen zur tatverdächtigen Person ....                                  | 39 |
| 3.1.2 Opfer nach Geschlecht und Altersklassen.....   | 43 |
| 3.1.3 Nichtdeutsche Opfer.....   | 44 |

|       |   |     |
|-------|---|-----|
| 3.1.4 | Im gemeinsamen Haushalt mit dem / der Tatverdächtigen lebende Opfer von innerfamiliärer Gewalt .....          | 47  |
| 3.1.5 | Opfer unter Einfluss von Alkohol, Drogen oder Medikamenten .....  | 49  |
| 3.1.6 | Hilflose Personen wegen Behinderung (körperlich/geistig) oder Gebrechlichkeit/Alter/Krankheit/Verletzung..... | 50  |
| 3.1.7 | „Tatmittel Internet (TMI)“ bei Delikten innerfamiliärer Gewalt.....   | 51  |
| 3.2   | Tatverdächtige im Rahmen der innerfamiliären Gewalt.....  | 54  |
| 3.2.1 | Tatverdächtige nach Geschlecht, Altersklasse und Beziehungsstatus zum Opfer ....                              | 54  |
| 3.2.2 | Tatverdächtige unter Alkoholeinfluss oder bereits polizeilich in Erscheinung getreten.....                    | 56  |
| 3.2.3 | Nichtdeutsche Tatverdächtige.....   | 57  |
| 3.3   | Bewertung.....  | 59  |
| 4     | Zusammenfassung und Gesamtbewertung Häusliche Gewalt.....   | 60  |
| 5     | Deliktsübersicht .....  | 61  |
| 6     | Ausgewählte Ergebnisse zum Stand der Forschung.....   | 63  |
| 6.1   | Dunkelfeldstudien zur Verbreitung innerfamiliärer Gewalt .....  | 63  |
| 6.1.1 | Partnerschaftsgewalt .....  | 64  |
| 6.1.2 | Innerfamiliäre Gewalt .....   | 66  |
| 6.2   | Literaturverzeichnis zum Forschungsstand .....  | 67  |
| 7     | Tabellenanhang.....   | 70  |
| 8     | Glossar und Abkürzungsverzeichnis.....  | 108 |
| 8.1   | Glossar.....  | 108 |
| 8.2   | Abkürzungsverzeichnis.....  | 113 |



# Vorbemerkungen

Die Polizeiliche Kriminalstatistik (PKS) ist eine der wichtigsten Datenquellen zur Beschreibung und Analyse von Kriminalitätslagen. Als Zusammenstellung aller der Polizei bekannt gewordenen strafrechtlichen Sachverhalte bildet sie eine wichtige Erkenntnisgrundlage für zahlreiche kriminologische und kriminalpolitisch relevante Fragestellungen. Die PKS bildet ausschließlich das polizeiliche Hellfeld ab und wird somit stark vom Anzeigeverhalten der Bevölkerung beeinflusst. Die PKS bietet kein getreues Spiegelbild der Kriminalitätssituation, sondern eine je nach Deliktsart mehr oder weniger starke Annäherung an die Realität.

Ein Bericht in dieser Form wird – in enger Abstimmung zwischen dem Bundesministerium des Innern und für Heimat (BMI), dem Bundesministerium für Familie, Senioren, Frauen und Jugend (BMFSFJ) und dem Bundeskriminalamt (BKA) – ab dem aktuellen Berichtsjahr 2022 erstellt. Er bildet eine Fortschreibung und Ergänzung der Kriminalstatistischen Auswertung Partnerschaftsgewalt, die seit dem Berichtsjahr 2015 jährlich durch das BKA veröffentlicht wurde. Nun werden auch die Delikte innerfamiliärer Gewalt in einem separaten Kapitel mitbetrachtet, so dass mit vorliegendem Bericht eine Lageübersicht zur Häuslichen Gewalt insgesamt gegeben wird.

## **Definition Häusliche Gewalt**



Häusliche Gewalt beinhaltet alle Formen körperlicher, sexueller oder psychischer Gewalt und umfasst familiäre sowie partnerschaftliche Gewalt. Häusliche Gewalt liegt vor, wenn die Gewalt zwischen Personen stattfindet, die in einer familiären oder partnerschaftlichen Beziehung zusammenwohnen. Sie liegt auch vor, wenn sie unabhängig von einem gemeinsamen Haushalt innerhalb der Familie oder in aktuellen oder ehemaligen Partnerschaften geschieht.

Damit beinhaltet die Häusliche Gewalt zwei Ausprägungen, nämlich die Partnerschaftsgewalt und die innerfamiliäre Gewalt. Bei der Partnerschaftsgewalt werden die Opfer und Tatverdächtigen betrachtet, die in einer partnerschaftlichen Beziehung waren oder sind, bei der innerfamiliären Gewalt die Opfer und Tatverdächtigen die in einer verwandtschaftlichen Beziehung zueinander stehen (ohne (Ex-)Partnerschaften).

### **Partnerschaftsgewalt**



Partnerschaftsgewalt im Sinne dieser Auswertung sind Straftaten nach einem festgelegten Katalog<sup>1</sup>, bei denen zur Opfer-Tatverdächtigen-Beziehung in der PKS partnerschaftliche Verbindungen erfasst wurden. Diese sind Ehepartner, eingetragene Lebenspartnerschaften, Partner nicht-ehelicher Lebensgemeinschaften und ehemalige Partnerschaften.

### **Innerfamiliäre Gewalt**



Innerfamiliäre Gewalt im Sinne dieser Auswertung sind Straftaten nach einem festgelegten Katalog<sup>2</sup>, bei denen zur Opfer-Tatverdächtigen-Beziehung in der PKS „Familie oder sonstige Angehörige (ohne Eheleute, Partnerschaft)“ erfasst wurden.

Dies sind Kinder (auch Pflege-, Adoptiv-, Stiefkinder), Enkel (auch Ur- und Ururenkel), Eltern (auch Pflege-, Adoptiv-, Stiefeltern), Großeltern (auch Ur- und Ururgroßeltern), Geschwister (auch Halb-, Stief-, Pflege- oder adoptierte Geschwister), Schwiegereltern, -sohn, -tochter, sonstige Angehörige (wie Schwägerschaft, Verwandte des Ehegatten/der Ehegattin sowie Onkel, Tante, Nefte, Nichte, Cousin\*e, auch mit der Vorsilbe Halb-<sup>3</sup>

Für diese Auswertung wurden die Daten zu Opfern und Tatverdächtigen **ausgewählter Straftaten** in den folgenden Kategorien als auswerterelevant festgelegt und für die Betrachtung des Kriminalitätsfeldes herangezogen:

1. Mord und Totschlag (ohne Tötung auf Verlangen)
2. Gefährliche Körperverletzung
3. Schwere Körperverletzung
4. Körperverletzung mit Todesfolge
5. Vorsätzliche einfache Körperverletzung
6. Sexueller Übergriff, sexuelle Nötigung, Vergewaltigung
7. Bedrohung, Stalking, Nötigung (psychische Gewalt)<sup>4</sup>
8. Freiheitsberaubung
9. Zuhälterei
10. Zwangsprostitution
11. Sexuelle Belästigung (bei Partnerschaftsgewalt seit 2022)
12. Entziehung Minderjähriger (bei Partnerschaftsgewalt seit 2022)<sup>5</sup>

<sup>1</sup> Siehe Vorbemerkungen und Kapitel 5.

<sup>2</sup> Ebenda.

<sup>3</sup> Es gilt hier immer die Perspektive des Opfers, also bspw. „Kind“ der tatverdächtigen Person oder „Eltern“ der tatverdächtigen Person.

<sup>4</sup> Auch Beleidigung und Verleumdung fallen unter psychische Gewalt. Für diese Delikte erfolgt keine Opfererfassung in der PKS, daher erfolgt keine Berücksichtigung in dieser kriminalstatistischen Auswertung.

<sup>5</sup> In Fällen nach § 235 StGB (Entziehung Minderjähriger) werden in der PKS grundsätzlich die Sorgeberechtigten als Opfer erfasst, bei Vorliegen der Qualifikationsmerkmale in den Abs. 4 Nr. 1 und 5 auch die von der Tat betroffenen Minderjährigen.

Zusätzlich bei innerfamiliärer Gewalt (nicht bei Partnerschaftsgewalt):

13. Verstümmelung weiblicher Genitalien
14. Misshandlung von Schutzbefohlenen
15. Zwangsheirat
16. Sexueller Missbrauch von Kindern, von Jugendlichen und von Schutzbefohlenen ab 14 Jahren
17. Förderung sexueller Handlungen Minderjähriger

**Für das Berichtsjahr 2022 wurde die Auswahl der Delikte, die bei der Partnerschaftsgewalt<sup>6</sup> betrachtet werden, geändert. Soweit in diesem Bericht Vergleichszeiträume betrachtet werden, wurde eine Nachberechnung unter Einbeziehung aller aktuell zu berücksichtigenden Delikte angestellt. Vor diesem Hintergrund weichen die hier veröffentlichten Daten von den bisherigen Berichten „Kriminalstatistische Auswertung Partnerschaftsgewalt“ in Teilen ab.**

Seit 2011 bildet die PKS die **Opfer-Tatverdächtigen-Beziehung** im Hinblick auf die **formale** Beziehung (Ehe/Partnerschaft/Familie)<sup>7</sup> und den **räumlich-sozialen Kontext** ab. Diese Beziehungen sind zentral für das vorliegende Lagebild „Häusliche Gewalt“.

Die betrachteten **Altersklassen** bei Partnerschaftsgewalt und innerfamiliärer Gewalt weichen voneinander ab. So werden bei der Partnerschaftsgewalt Opfer unter 21 Jahren ohne weitere Differenzierung betrachtet, bei der innerfamiliären Gewalt erfolgt entsprechend der Deliktauswahl auch eine Betrachtung der Altersklassen der Kinder und Jugendlichen sowie Heranwachsenden.

Bei der **Opferanzahl** ist zu beachten, dass, wenn in einem vollendeten Fall mehrere Opfer erfasst wurden, nur bei mindestens einem Opfer der Fall vollendet sein muss. Die anderen Opfer werden dennoch unter diesem Fall gezählt.

Die Opferdaten der PKS beruhen im Gegensatz zur Systematik der Tatverdächtigen (siehe Kapitel 2.3) nicht auf einer „echten“ Zählung in dem Sinne, dass eine Person, die während eines Berichtszeitraums mehrfach als Opfer erfasst wurde, nur einmal als solche gezählt wird. In der PKS werden die **Opferwerdungen** erfasst. Es wird also eine Person, die während eines Berichtszeitraums mehrmals als Opfer in der PKS erfasst wird, auch entsprechend oft gezählt.

Die PKS differenziert zwischen **deutschen und nichtdeutschen Tatverdächtigen**, berücksichtigt aber bei den deutschen Tatverdächtigen keinen eventuellen Migrationshintergrund.

Das Gesetz zur **Bekämpfung sexualisierter Gewalt gegen Kinder** (in Kraft getreten am 01.07.2021) enthält u. a. Verschärfungen des Strafrechts durch Einfügungen und inhaltliche Änderungen. Dem entsprechend wurden die §§ 176 bis 176d und 184I im PKS-Straftatenkatalog neuverschlüsselt. Eine Vergleichbarkeit des in der Kategorie „Sexueller Missbrauch von Kindern, von Jugendlichen und

---

<sup>6</sup> Gleiches gilt auch für die innerfamiliäre und Häusliche Gewalt, die im Exkurs: Häusliche Gewalt im Berichtsjahr 2021 dargestellt wurde; 2021 war „Zuhälterei“ (3 Opfer) nicht enthalten.

<sup>7</sup> Bei der PKS-Erfassung ist die Stellung des Opfers, d. h. der (familienrechtliche) Status des Opfers gegenüber dem Tatverdächtigen, maßgeblich. Vorrang hat stets die engste Beziehung, z. B. "Ehe / Partnerschaft / Familie einschl. Angehörige" vor "Informelle soziale Beziehung" und diese vor "Formelle soziale Beziehungen in Institutionen, Organisationen und Gruppen". Dies gilt auch dann, wenn bei einer Mehrzahl von Tatverdächtigen unterschiedliche Beziehungsgrade zum Opfer bestehen. Wird die Art der Beziehung von Opfer und Täter unterschiedlich bewertet, ist die Sichtweise des Opfers für die Erfassung maßgeblich. Bei Überschneidung der "informellen" und der "formellen" Beziehung ist der Tatbezug/-zusammenhang und die Rolle der Akteure entscheidend.

von Schutzbefohlenen ab 14 Jahren“ enthaltenen PKS-Schlüssels „Sexueller Missbrauch von Kindern §§ 176, 176a, 176b STGB“ (131000) mit den Vorjahren ist damit nicht gegeben. Im Kapitel zur innerfamiliären Gewalt wird darauf hingewiesen.

Fachbegriffe und Abkürzungen werden im Kapitel „Glossar und Abkürzungsverzeichnis“ erläutert.

Diese Publikation verwendet geschlechtsspezifische Formulierungen soweit der Text in der Formulierungshoheit der Autorin/des Autors liegen. PKS-Katalogwerte sind definierte Begriffe und werden in dieser Publikation – abweichend von der getroffenen Festlegung – nicht in geschlechtsspezifischen Schreibweisen verwendet. Diese Katalogwerte werden in Anführungszeichen dargestellt.



# Kernaussagen zur Häuslichen Gewalt



240.547 (2021: 221.615; +8,5 %) **Opfer Häuslicher Gewalt**,  
davon 71,1 % *weiblich* (171.076) und 28,9 % *männlich* (69.471)  
65,6 % der Opfer (157.818) waren von Partnerschaftsgewalt  
betroffen, 34,4 % von innerfamiliärer Gewalt (82.729 Opfer)



**25,4 %** aller in der PKS erfassten Opfer (948.043) sind  
**Opfer von Häuslicher Gewalt** (240.547)



197.348 (2021: 181.931; +8,5 %) **Tatverdächtige**:  
76,3 % *männliche* (150.633) und 23,7 % *weibliche* (46.715) Tatverdächtige

# Kernaussagen zur Partnerschaftsgewalt



157.550 (2021: 144.044; +9,4%) **Fälle von Gewalt in Partnerschaften** mit  
157.818 (2021: 144.637; +9,1 %) **Opfern**,  
davon 80,1 % *weiblich* (126.349) und 19,9 % *männlich* (31.469)



**16,6 %** aller in der PKS erfassten Opfer sind  
**Opfer von Gewalt in Partnerschaften** (157.818)



## **Opfer-TV-Beziehung**

39,5 % ehemalige Partnerinnen und Partner  
31,1 % Ehepartnerinnen und Ehepartner  
29,1% Partnerinnen und Partner einer nichtehelichen Lebensgemeinschaft  
0,3 % eingetragene Lebenspartnerschaft



129.332 (2021:118.148; +9,47 %) **Tatverdächtige:**  
78,3 % *männliche* (101.323) und 21,7 % *weibliche* (28.009) Tatverdächtige



## **Deliktsstruktur bei Gewalt in Partnerschaften**

59,3 % vorsätzliche einfache Körperverletzung  
24,2% Bedrohung, Stalking, Nötigung  
11,7 % gefährliche Körperverletzung  
2,5 % Vergewaltigung, sex. Nötigung, sex. Übergriffe  
0,2 % Mord und Totschlag  
2,1 % andere Delikte

# Kernaussagen zur innerfamiliären Gewalt



73.396 (2021: 68.123; +7,7 %) **Fälle von innerfamiliärer Gewalt** mit  
82.729 (2021: 76.978; +7,5 %) **Opfer**,  
davon **54,1 % weiblich** (44.727) und **45,9 % männlich** (38.002)



**8,5 %** aller in der PKS erfassten Opfer sind  
**Opfer innerfamiliärer Gewalt** (82.729)



## **Opfer-TV-Beziehung**

35,5 % Kinder  
23,2 % Eltern  
16,9 % Geschwister  
4,1% Schwiegereltern, -sohn, -tochter  
1,3 % Enkel  
0,9 % Großeltern  
18,2 % sonstige Angehörige



68.016 (2021: 63.783, 6,6%) **Tatverdächtige:**  
72,5% **männliche** (49.310) und 26,5 % **weibliche** (18.706) Tatverdächtige



## **Deliktsstruktur innerfamiliärer Gewalt**

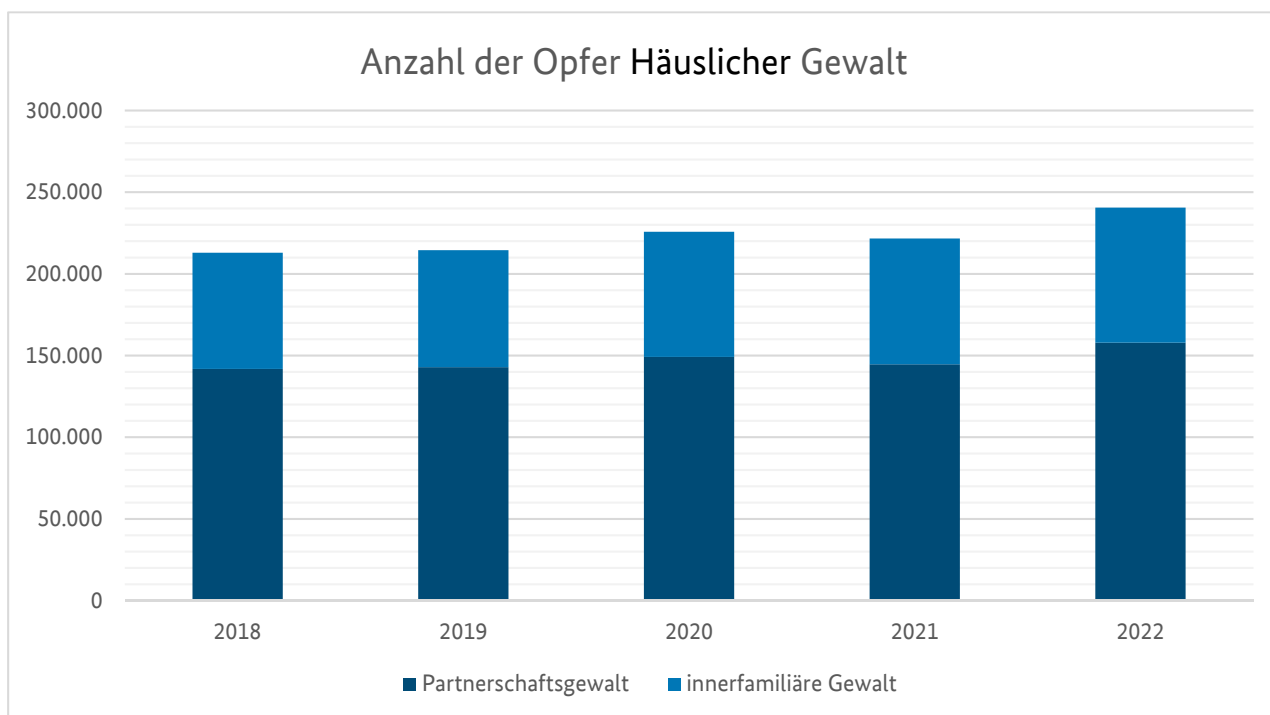
50,7 % vorsätzliche einfache Körperverletzung  
23,1 % Bedrohung, Stalking, Nötigung  
12,2 % gefährliche Körperverletzung  
5,3 % Misshandlung von Schutzbefohlenen  
4,8 % Sexueller Missbrauch von Kindern, Jugendlichen und Schutzbefohlenen ab 14 Jahren  
0,7 % Vergewaltigung, sex. Nötigung, sex. Übergriffe  
0,4 % sex. Belästigung  
0,4 % Mord und Totschlag  
2,4 % andere Delikte

# 1 Häusliche Gewalt

## 1.1 ÜBERSICHT UND ENTWICKLUNG DER OPFERZAHLEN HÄUSLICHER GEWALT

### Opfererfassung

Eine Erfassung von Angaben zum Opfer erfolgt grundsätzlich nur bei strafbaren Handlungen gegen höchstpersönliche Rechtsgüter (Leben, körperliche Unversehrtheit, Freiheit, Ehre, sexuelle Selbstbestimmung). Diese sog. Opferdelikte sind im PKS-Straftatenkatalog entsprechend gekennzeichnet. Als Opfer werden nur die Personen erfasst, gegen die sich diese versuchte bzw. vollendete Tathandlung gerichtet hat.



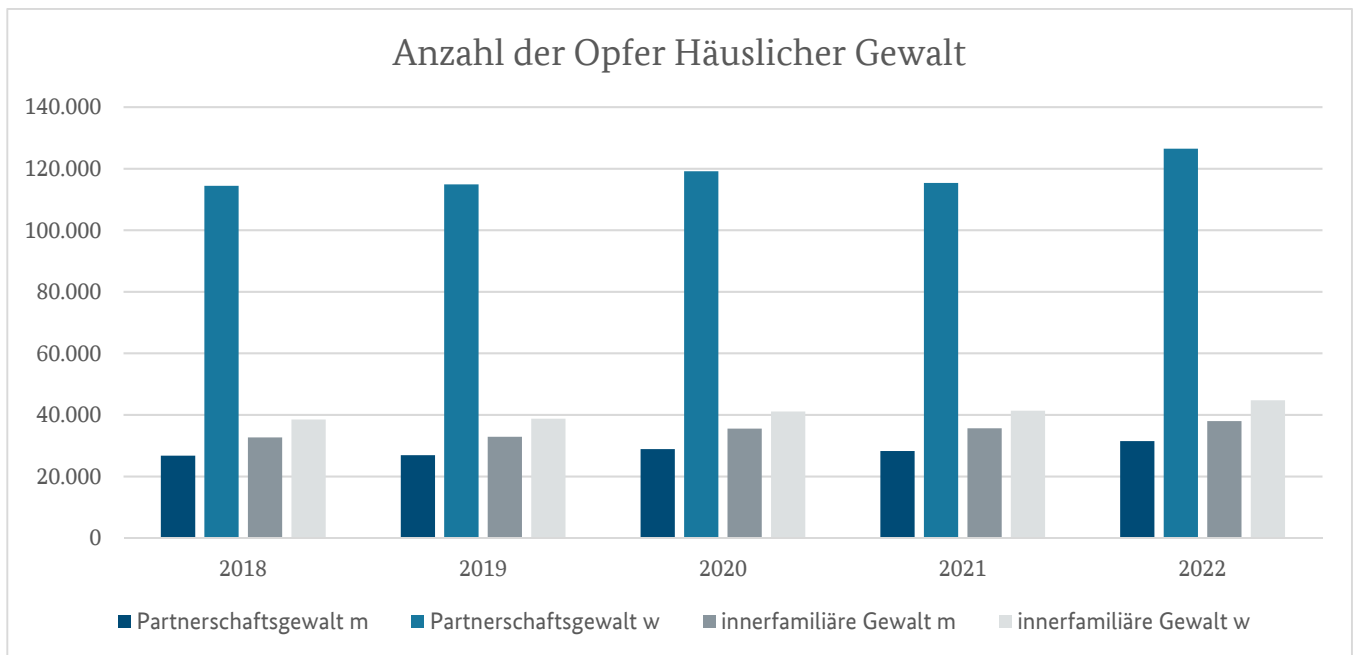
Die Anzahl der Opfer Häuslicher Gewalt ist in den letzten fünf Jahren deutlich angestiegen und liegt nun bei 240.547 (2018: 212.896; +13,0 %). Der Anteil der Opfer von Partnerschaftsgewalt an der Häuslichen Gewalt lag im Jahr 2022 bei 65,6 % (157.818 Opfer), der der innerfamiliären Gewalt bei 34,4 % (82.729 Opfer).

## Gegenüberstellung: Opfer insgesamt und Opfer Häuslicher Gewalt für die betrachteten Delikte

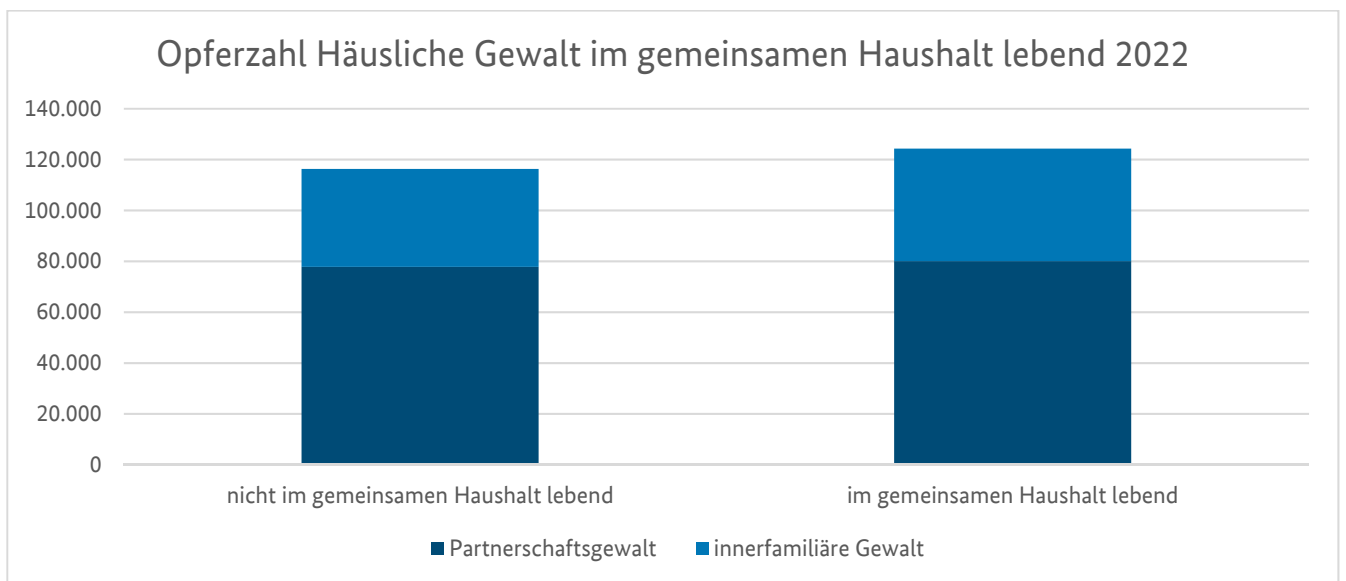
| Delikt(e)  | Opfer insgesamt in PKS |          |          | davon Opfer Häuslicher Gewalt |          |          |
|--|------------------------|----------|----------|-------------------------------|----------|----------|
|  | insgesamt              | männlich | weiblich | insgesamt                     | männlich | weiblich |
| Gesamtsumme  | 972.878                | 555.011  | 417.867  | 240.547                       | 69.471   | 171.076  |
| Mord u. Totschlag ohne Totschlag auf Verlangen   | 2.742                  | 1.852    | 890      | 702                           | 248      | 454      |
| gefährliche Körperverletzung   | 175.880                | 127.017  | 48.863   | 28.589                        | 11.277   | 17.312   |
| schwere Körperverletzung   | 532                    | 370      | 162      | 97                            | 22       | 75       |
| KV mit Todesfolge  | 104                    | 65       | 39       | 23                            | 11       | 12       |
| vorsätzliche einfache KV   | 430.839                | 249.106  | 181.733  | 135.502                       | 39.766   | 95.736   |
| Vergewaltigung, sex. Nötigung, sex. Übergriffe   | 19.185                 | 1.362    | 17.823   | 4.529                         | 163      | 4.366    |
| Bedrohung, Stalking, Nötigung  | 291.818                | 162.859  | 128.959  | 57.376                        | 13.332   | 44.044   |
| Freiheitsberaubung   | 5.529                  | 1.865    | 3.664    | 2.575                         | 437      | 2.138    |
| Zuhälterei   | 158                    | 11       | 147      | 52                            | 1        | 51       |
| Zwangsprostitution   | 273                    | 22       | 251      | 58                            | 2        | 56       |
| Sexueller Missbrauch von Kindern, von Jugendlichen und von Schutzbefohlenen ab 14 Jahren | 18.845                 | 4.876    | 13.969   | 3.941                         | 891      | 3.050    |
| Förderung sexueller Handlungen Minderjähriger  | 135                    | 32       | 103      | 7                             | 2        | 5        |
| Entziehung Minderjähriger  | 2.326                  | 1.218    | 1.108    | 1.973                         | 1.094    | 879      |
| Verstümmelung weiblicher Genitalien  | 3                      | 0        | 3        | 3                             | 0        | 3        |
| Misshandlung von Schutzbefohlenen  | 5.784                  | 2.934    | 2.850    | 4.365                         | 2.195    | 2.170    |
| Zwangsheirat   | 68                     | 7        | 61       | 51                            | 3        | 48       |
| sexuelle Belästigung   | 18.657                 | 1.415    | 17.242   | 704                           | 27       | 677      |

Bei den weiblichen Opfern der aufgeführten Delikte waren 40,9 Prozent im Zusammenhang mit Häuslicher Gewalt Opfer geworden (171.076 von insgesamt 417.867 weiblichen Opfern), bei den männlichen Opfern lag der Anteil bei 12,5 Prozent (69.471 von insgesamt 555.011 männlichen Opfern).

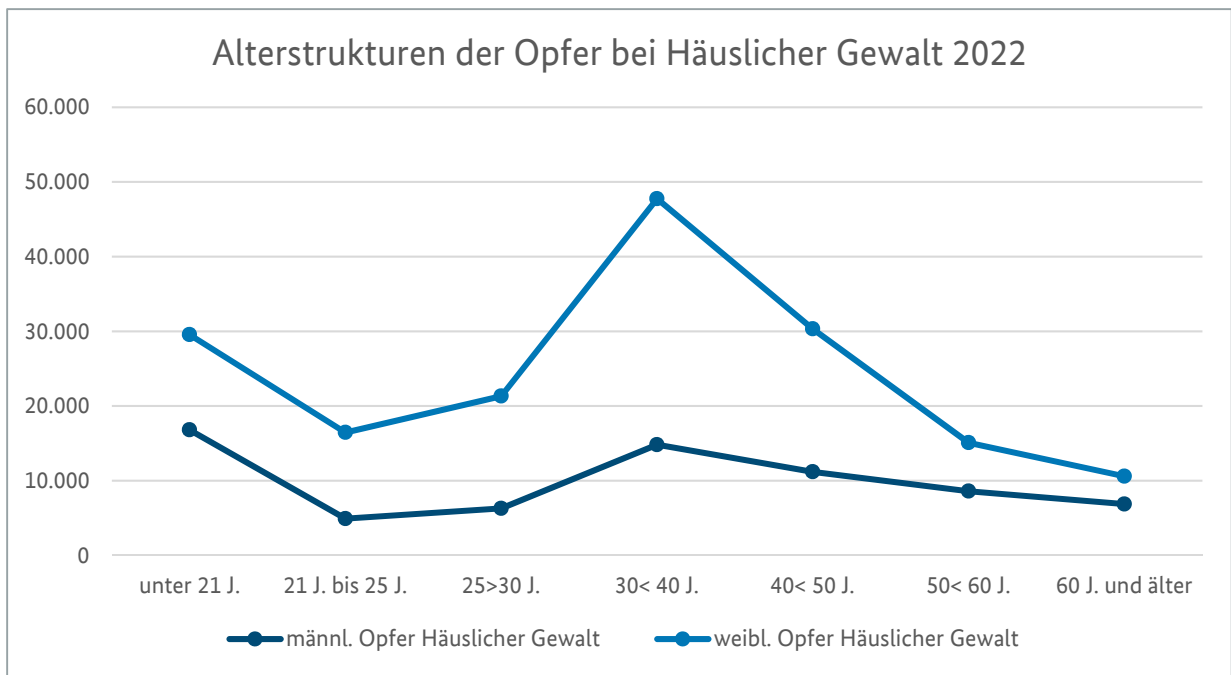
Bei deliktsspezifischer Betrachtung ist festzustellen, dass der größte Anteil der Opfer Häuslicher Gewalt, **gemessen an der Opfergesamtzahl** der PKS, in den einzelnen Straftatenbereichen im Jahr 2022 mit 100 Prozent bei der Verstümmelung weiblicher Genitalien, mit 84,8 Prozent auf die Entziehung Minderjähriger und mit 75,5 Prozent auf die Misshandlung von Schutzbefohlenen entfiel.



Weit überwiegend sind es weibliche Personen, die durch ihre (Ex-)Partner Opfer Häuslicher Gewalt werden.



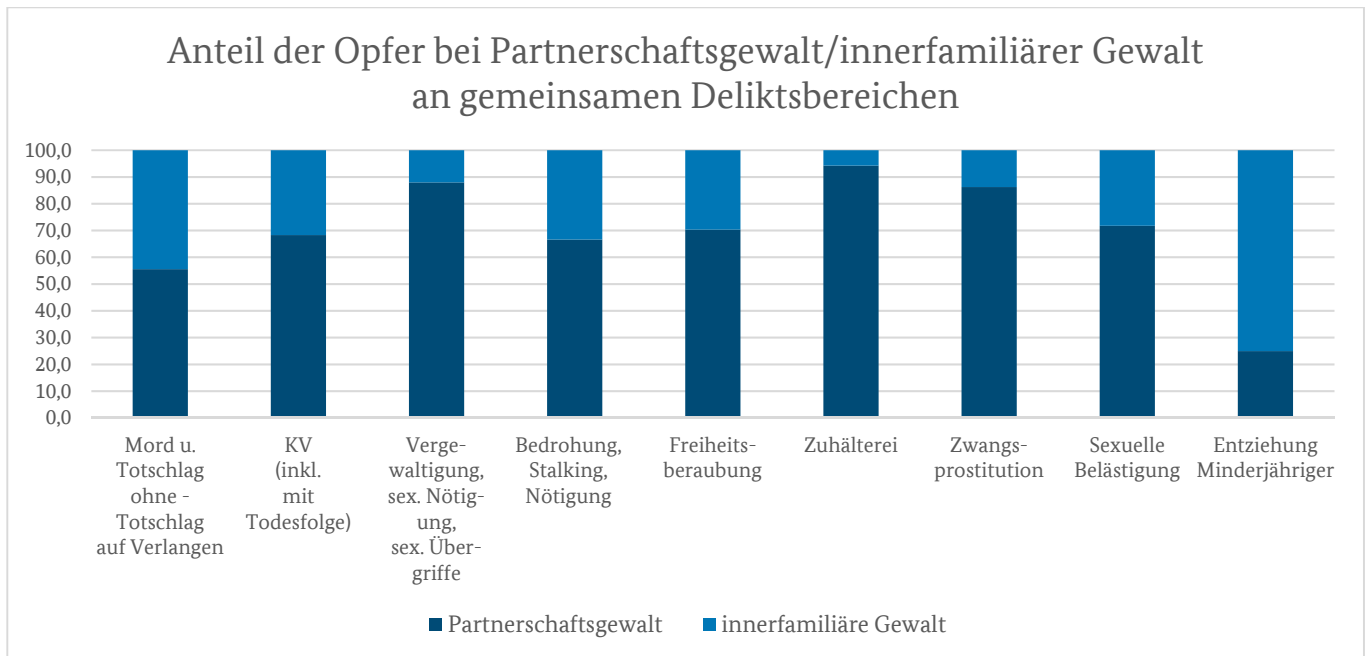
Die Opfer Häuslicher Gewalt lebten etwa zur Hälfte mit der tatverdächtigen Person in einem gemeinsamen Haushalt (48,3%, 116.267 der 240.547 Opfer).



Die überwiegende Anzahl der Opfer ist weiblich und zwischen 30 und 40 Jahren. Der höchste Anteil männlicher Opfer liegt in der Altersklasse unter 21 Jahren<sup>8</sup>.

Weitere Informationen im Tabellenanhang

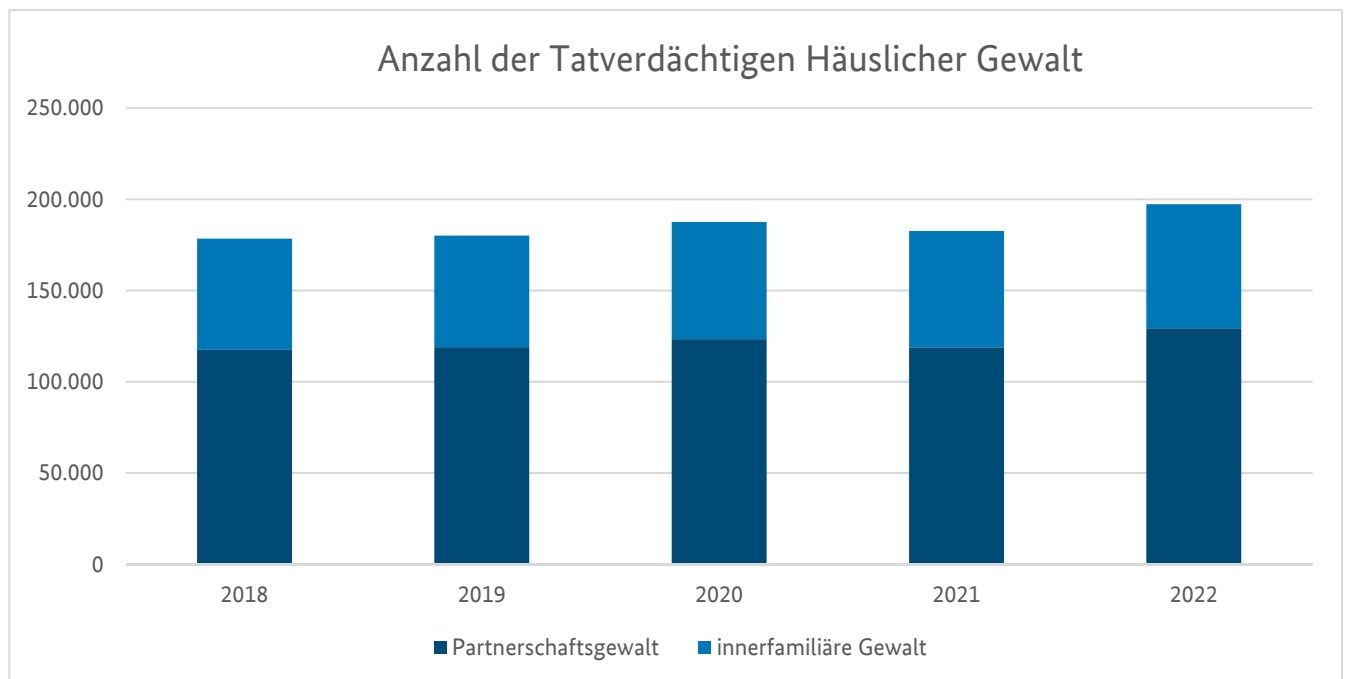
- 7.1 Opfer „Häuslicher Gewalt“ (2018-2022)
- 7.2 Opfer Häuslicher Gewalt nach Geschlecht und Altersklassen



<sup>8</sup> Bzgl. der differenzierteren Altersklassen unter 21 J. wird auf die Auswertung zur innerfamiliären Gewalt unter Kapitel 3.1.2 verwiesen.

Die Anteile innerfamiliärer Gewalt an den gemeinsam mit Partnerschaftsgewalt betrachteten Delikten der Häuslichen Gewalt sind bei Mord und Totschlag sowie Bedrohung hoch. Den größten Anteil nimmt innerfamiliäre Gewalt bei der Entziehung Minderjähriger ein.<sup>9</sup>

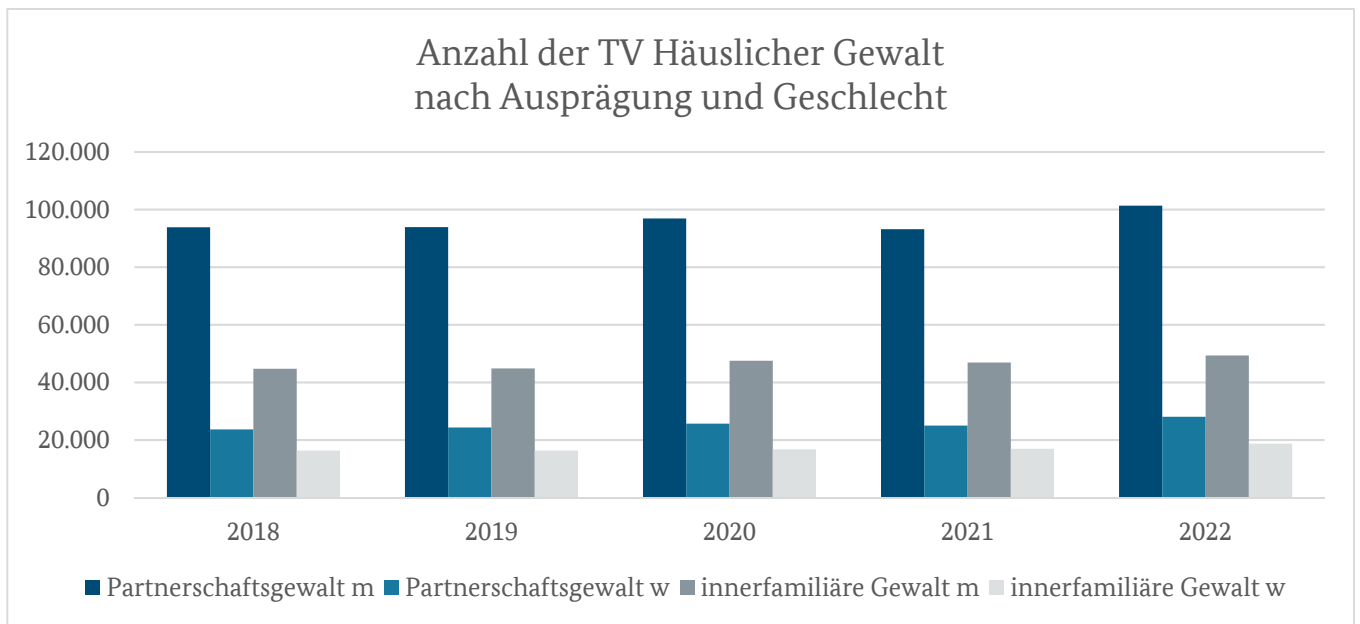
## 1.2 ÜBERSICHT/ENTWICKLUNG DER TATVERDÄCHTIGEN-ZAHLEN HÄUSLICHER GEWALT



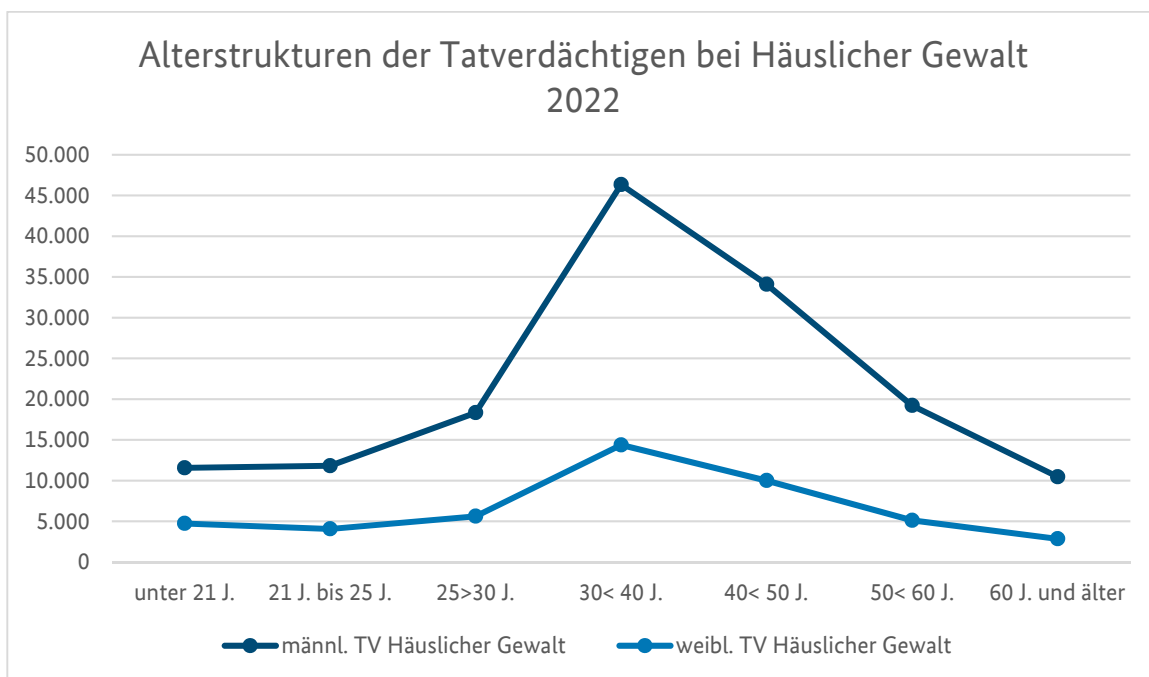
Entsprechend der Opferanzahl hat sich die Anzahl der Tatverdächtigen bei Häuslicher Gewalt entwickelt. Sie ist in den letzten fünf Jahren deutlich angestiegen und liegt nun bei 197.348 (2018: 167.552; +17,8 %). Der Anteil der Tatverdächtigen von Partnerschaftsgewalt an dem der Häuslichen Gewalt lag im Jahr 2022 bei 65,5 % (129.332), der der innerfamiliären Gewalt bei 34,5 % (68.016).

<sup>9</sup> Vgl. Fn. 4.





Bei der Häuslichen Gewalt insgesamt sind es überwiegend männliche Tatverdächtige, die gegenüber der Person Gewalt ausüben, mit der sie in einer Partnerschaft lebten.



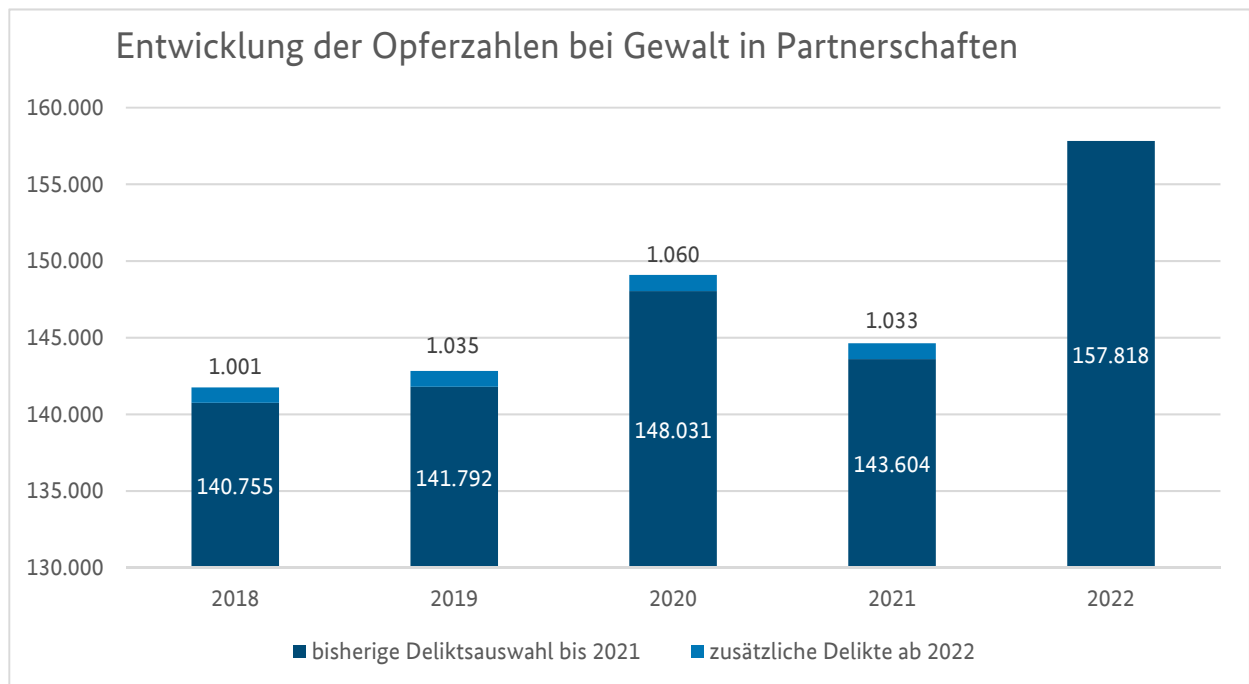
Tatverdächtige bei Häuslicher Gewalt sind weit überwiegend Männer zwischen 30 und 40 Jahren. Der Anteil weiblicher Tatverdächtiger ist in dieser Altersklasse ebenfalls am höchsten.

# 2 Partnerschaftsgewalt

## 2.1 BETRACHTUNG DER OPFER IM RAHMEN DER PARTNERSCHAFTSGEWALT

### 2.1.1 OPFER INSGESAMT NACH DELIKTSART UND BEZIEHUNGEN ZUR TATVERDÄCHTIGEN PERSON

Im Jahr 2022 wurden unter den ausgewählten Straftaten(-gruppen)<sup>10</sup> der Partnerschaftsgewalt insgesamt 157.818 Opfer von vollendeten und versuchten Delikten erfasst.



Gegenüber 2021 ist die Anzahl der Opfer partnerschaftlicher Gewaltdelikte im Berichtsjahr 2022 um 9,1% gestiegen (2022: 157.818, 2021: 144.637).

Der Anteil der Opfer partnerschaftlicher Gewalt an allen Opfern der dabei betrachteten Delikte in der PKS (d. h. ohne die Beschränkung auf Partnerschaften) beträgt 16,6 % (157.818 von insgesamt 948.043 Opfern).

<sup>10</sup> Siehe Vorbemerkungen S.1.

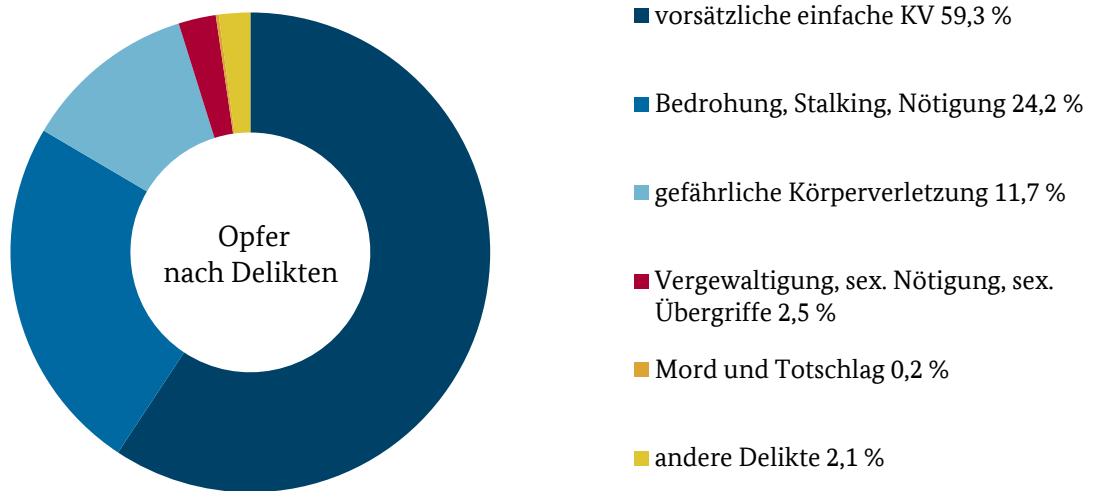
## Gegenüberstellung: Opfer insgesamt und Opfer in Partnerschaften für die betrachteten Delikte

| Delikt(e)                                      | Opfer insgesamt in PKS |          |          | davon Opfer in Partnerschaften |          |          |
|--|------------------------|----------|----------|--------------------------------|----------|----------|
|  | insgesamt              | männlich | weiblich | insgesamt                      | männlich | weiblich |
| Gesamtsumme                                    | 948.043                | 547.162  | 400.881  | 157.818                        | 31.469   | 126.349  |
| Mord u. Totschlag ohne Totschlag auf Verlangen | 2.742                  | 1.852    | 890      | 390                            | 78       | 312      |
| gefährliche Körperverletzung                   | 175.880                | 127.017  | 48.863   | 18.509                         | 5.816    | 12.693   |
| schwere Körperverletzung                       | 532                    | 370      | 162      | 63                             | 6        | 57       |
| KV mit Todesfolge                              | 104                    | 65       | 39       | 10                             | 3        | 7        |
| vorsätzliche einfache KV                       | 430.839                | 249.106  | 181.733  | 93.546                         | 20.318   | 73.228   |
| Vergewaltigung, sex. Nötigung, sex. Übergriffe | 19.185                 | 1.362    | 17.823   | 3.982                          | 78       | 3.904    |
| Bedrohung, Stalking, Nötigung                  | 291.818                | 162.859  | 128.959  | 38.227                         | 4.498    | 33.729   |
| Freiheitsberaubung                             | 5.529                  | 1.865    | 3.664    | 1.810                          | 189      | 1.621    |
| Zuhälterei                                     | 158                    | 11       | 147      | 49                             | 1        | 48       |
| Zwangsprostitution                             | 273                    | 22       | 251      | 50                             | 0        | 50       |
| Entziehung Minderjähriger                      | 2.326                  | 1.218    | 1.108    | 789                            | 467      | 322      |
| Sexuelle Belästigung                           | 18.657                 | 1.415    | 17.242   | 393                            | 15       | 378      |

Bei den weiblichen Opfern der aufgeführten Delikte waren 31,5 % im Zusammenhang mit Partnerschaften Opfer geworden (126.349 von insgesamt 400.881 weiblichen Opfern), bei den männlichen Opfern lag der Anteil bei 5,8 % (31.469 von insgesamt 547.162 männlichen Opfern).

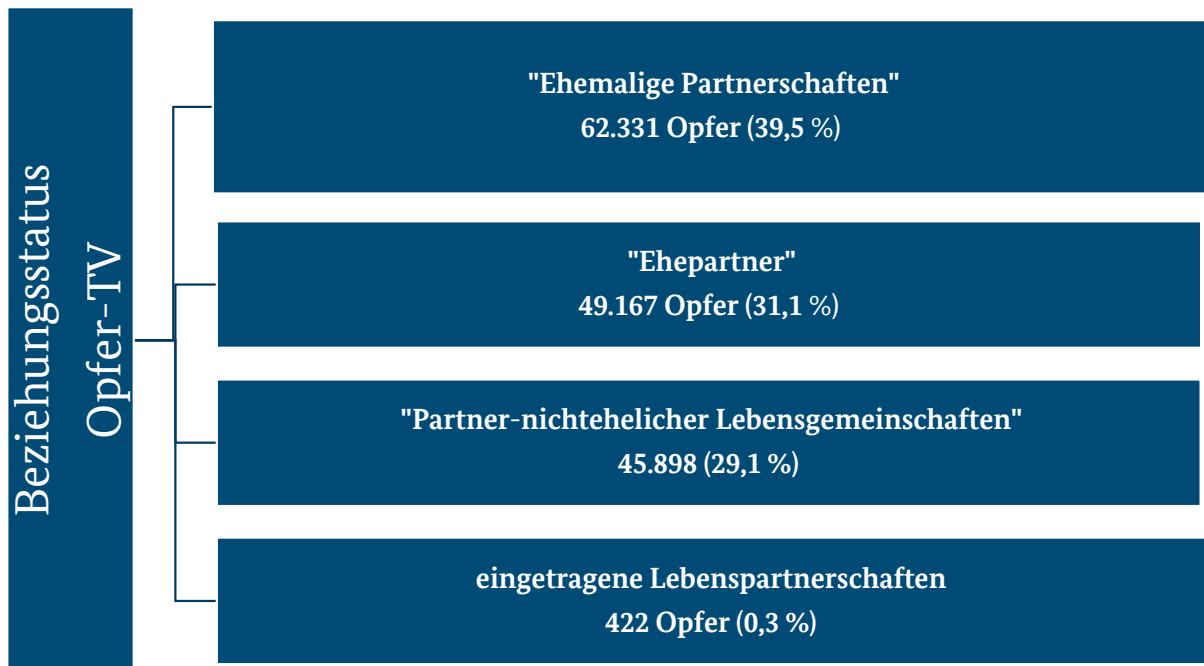
Bei deliktsspezifischer Betrachtung ist festzustellen, dass der größte Anteil der Opfer partnerschaftlicher Gewalt, **gemessen an der Opfergesamtzahl** der PKS, in den einzelnen Straftatenbereichen im Jahr 2022 auf Delikte der *Freiheitsberaubung* entfiel (Anteil bei den weiblichen Opfern 44,2 %, bei den männlichen 10,1 %), gefolgt von der Kategorie *vorsätzliche einfache Körperverletzung* (Anteil bei den weiblichen Opfern 40,3 %, bei den männlichen 8,2 %) sowie *schwere Körperverletzung* (Anteil bei den weiblichen Opfern 35,2 %, bei den männlichen 1,6 %). Der Anteil bei *Mord und Totschlag* (versucht und vollendet) lag bei den Frauen zwar unter dem des Vorjahres (Anteil an allen weiblichen Opfern in diesem Deliktsbereich 35,1 % (2021: 37,0 %), bei den männlichen 4,2 % (2021: 3,9 %)), bewegt sich aber nach wie vor auf einem hohen Niveau.

## Aufteilung der Delikte der Partnerschaftsgewalt



Von den 157.818 Opfern partnerschaftlicher Gewalt wurden die meisten als Opfer einer **vorsätzlichen einfachen Körperverletzung** (93.546), gefolgt von Bedrohung, Stalking und Nötigung (38.227) und gefährlicher, schwerer Körperverletzung oder einer solchen mit Todesfolge (insgesamt 18.582) erfasst. Ferner wurden 3.982 Opfer von sexuellen Übergriffen, sexueller Nötigung und Vergewaltigung, und 1.810 Opfer von Freiheitsberaubung registriert. Insgesamt wurden **390 Personen als Opfer von Mord und Totschlag** (0,2 %) erfasst. Die Anzahl der Opfer bei **vollendetem Mord und Totschlag lag bei 142**, davon 126 weibliche und 16 männliche. Hinzu kommen sieben Fälle von Körperverletzung mit Todesfolge durch Partnerschaftsgewalt, bei denen Frauen Opfer wurden und drei Fälle mit männlichen Opfern. Damit sind 133 Frauen und 19 Männer Opfer von Partnerschaftsgewalt mit tödlichem Ausgang geworden. Aus dem Deliktsbereich Zwangsprostitution wurden 50 Opfer und aus dem Bereich Zuhälterei 49 Opfer registriert.

## Beziehungsstatus Opfer-Tatverdächtige (TV)



Die Beziehung des Opfers zur tatverdächtigen Person wurde von 39,5 % (62.331) der Opfer mit „**ehemalige Partnerschaften**“ angegeben, gefolgt von „**Ehepartner**“ mit 31,1 % (49.167) sowie „**Partner-nichtehelicher Lebensgemeinschaften**“ mit 29,1 % (45.898).

Mehr als die Hälfte (50,5 %) der Opfer von Mord und Totschlag waren „Ehepartner“ (196), wohingegen ehemalige Partner mehrheitlich von Bedrohung, Stalking, Nötigung (67,5 %) oder vollendeter Vergewaltigung, sexueller Nötigung und sexuellen Übergriffen (47,1 %) betroffen waren.

### Weitere Informationen im Tabellenanhang:

- „7.3 Beziehung des Opfers zur tatverdächtigen Person nach Straftaten(gruppen) - insgesamt“
- „7.4 Beziehung des Opfers zur tatverdächtigen Person nach Straftaten(gruppen) - vollendet“

## 2.1.2 OPFER NACH GESCHLECHT UND ALTERSKLASSEN

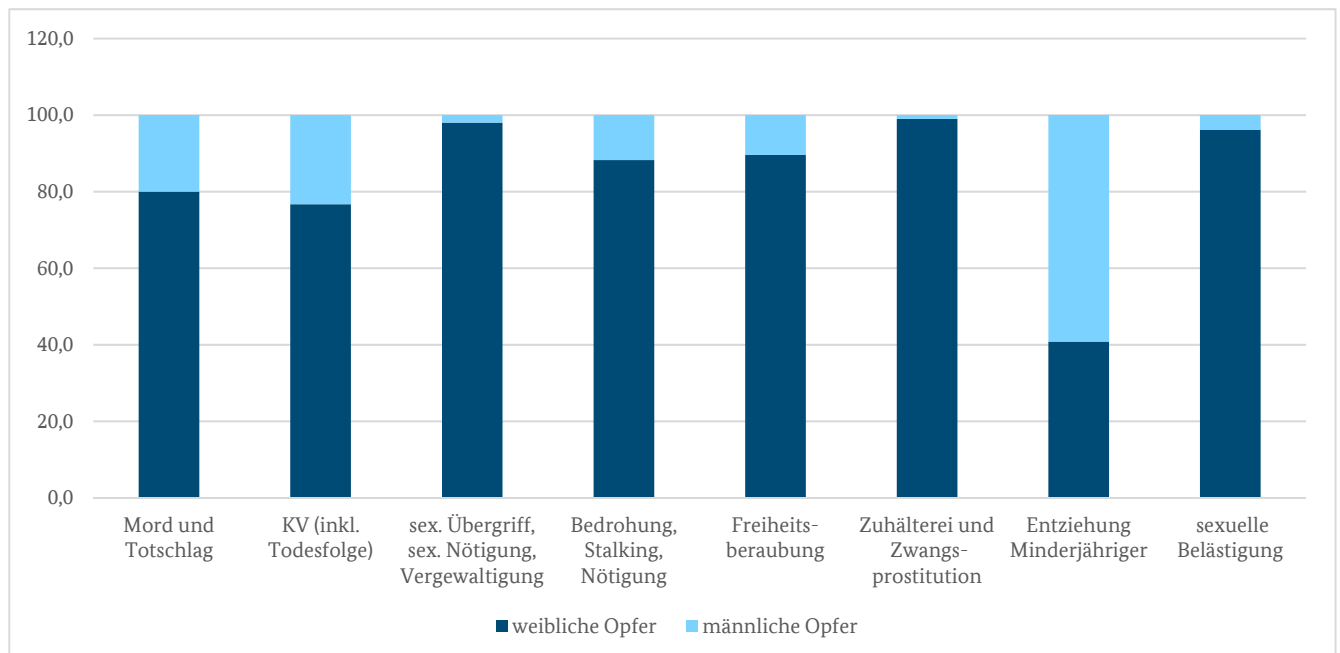
### Geschlechterverteilung

- Von den im Jahr 2022 insgesamt erfassten 157.818 Opfern vollendeter und versuchter Delikte der Partnerschaftsgewalt waren 126.349 (80,1 %) **weiblichen** und 31.469 (19,9 %) **männlichen** Geschlechts.
- Die Anzahl **weiblicher** Opfer von Partnerschaftsgewalt ist gegenüber dem Vorjahr um 9,0% gestiegen (2021: 115.954), die der männlichen Opfer um 9,7 % (2021: 28.683).

### Altersklassen

- Bei 92,9 % der Opfer handelte es sich um Erwachsene **ab 21 Jahren** (146.555), davon 79,3 % Frauen (116.212) und 20,7 % Männer (30.343).
- Am häufigsten betroffen waren mit 36,5 % Opfer zwischen **30- und unter 40 Jahren** (53.530), gefolgt von den **40- bis unter 50-Jährigen** mit 21,9 % (32.142).
- Bei aufsteigender Sortierung der Altersklassen sinkt der prozentuale Anteil der weiblichen Opfer an allen Opfern häuslicher Gewalt in der jeweiligen Altersklasse sukzessive (<21 J.: 90,0 %; 21<25 J.: 85,6 %; 25<30 J.: 83,1 %, 30<40 J.: 80,7 %; 40<50 J.: 77,6 %; 50<60 J.: 70,3 %; ab 60 J.: 67,4 %).

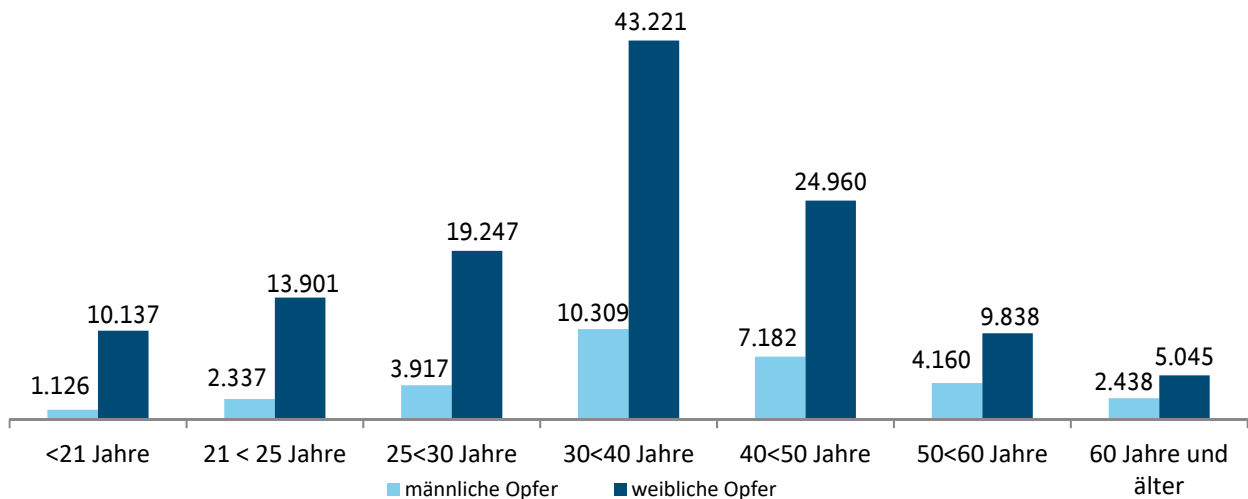
### Prozentuale Anteile weiblicher und männlicher Opfer partnerschaftlicher Gewalt nach Straftaten (-gruppen) (2022)



Der prozentuale Anteil weiblicher Opfer an der Gesamtzahl der Opfer partnerschaftlicher Gewalt ist um 0,4 Prozentpunkte erneut leicht auf 80,1 % gesunken (2021: 80,5 %) und der Anteil der männlichen Opfer dementsprechend leicht angestiegen. In den Deliktsbereichen Vergewaltigung und sexuelle Nötigung, bei der Freiheitsberaubung oder im Bereich Bedrohung, Stalking, Nötigung ist der

prozentuale Anteil weiblicher Opfer an allen Opfern von Partnerschaftsgewalt besonders hoch. Bei Zuhälterei und Zwangsprostitution beträgt der Anteil weiblicher Opfer 99,0 %.

### Verteilung männlicher und weiblicher Opfer partnerschaftlicher Gewalt nach Altersklassen (2022)



#### Weitere Informationen im Tabellenanhang:

- „7.5 Opfer partnerschaftlicher Gewalt nach Geschlecht und Altersklassen“

## 2.1.3 NICHTDEUTSCHE OPFER

Opfer von vollendeten und versuchten Delikten der Partnerschaftsgewalt waren überwiegend **deutsche Staatsangehörige**. Ihr Anteil an allen Opfern der Partnerschaftsgewalt lag im Jahr 2022 mit 108.818 Personen bei 68,7 % (2021: 101.194; 70,0 %).

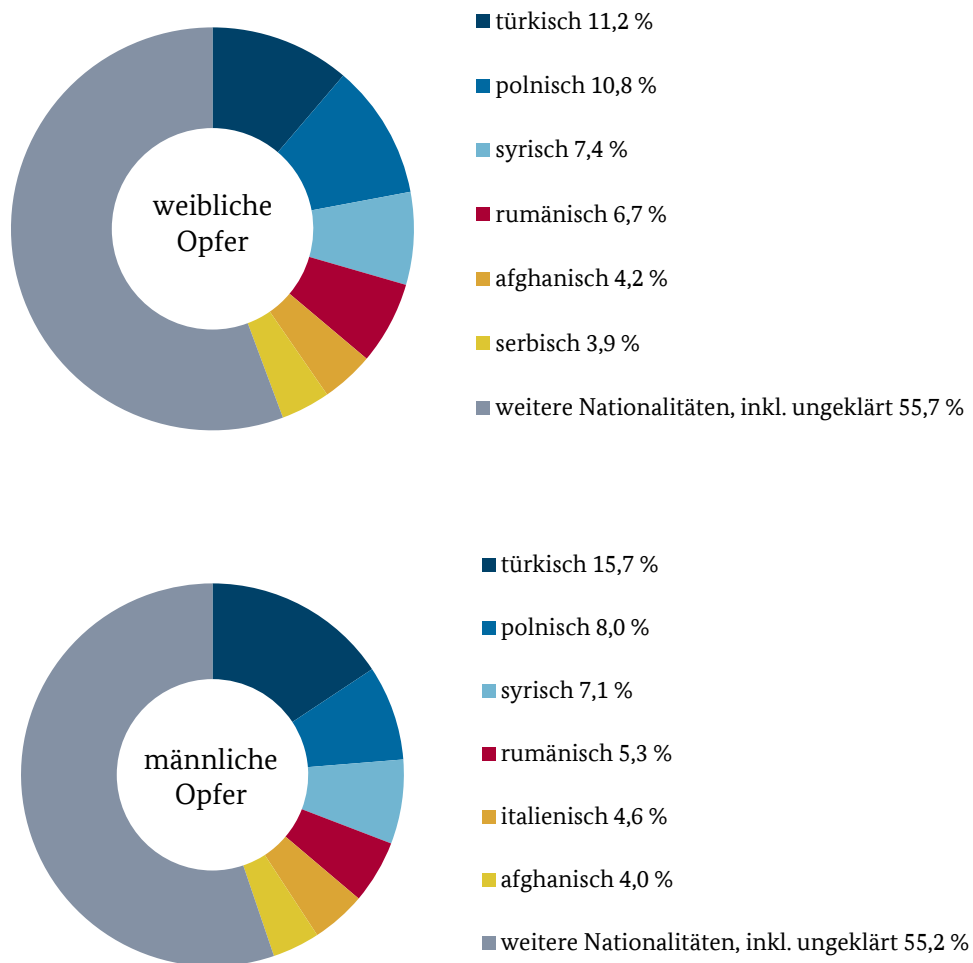
Die Anzahl der deutschen Opfer ist im Vergleich zum Vorjahr um 7,5% gestiegen, die der nichtdeutschen Opfer um 13,7 % (2022: 49.388, 2021: 43.443).

Opfer, die sich zum Zeitpunkt der Tat in einer „ehemaligen Partnerschaft“ zum Tatverdächtigen befanden, waren zu 75,2 % deutsche Staatsangehörige (46.875). Bei der Opfer-Tatverdächtigen-Beziehung „Partner nichtehelicher Lebensgemeinschaften“ lag der Anteil der Opfer mit deutscher Staatsangehörigkeit bei 71,8 % (32.932), bei „Ehepartnern“ bei 57,6 % (28.344).

#### Weitere Informationen im Tabellenanhang:

- „7.6 Häufigste Staatsangehörigkeiten der Opfer von partnerschaftlicher Gewalt nach Straftaten(-gruppen)“
- „7.7 Verteilung der Opfer der Partnerschaftsgewalt 2022“

## Verteilung der nichtdeutschen Opfer partnerschaftlicher Gewalt nach Staatsangehörigkeit und Geschlecht (2022)



Die Anzahl der nichtdeutschen Opfer lag 2022 mit 49.388 über dem Vorjahreswert (2021: 43.443), der Anteil **der Zuwanderer und Zuwanderinnen**<sup>11</sup> betrug hier 12,2 % (6.038).

Bei den weiblichen nichtdeutschen Opfern von Partnerschaftsgewalt (40.724 Opfer) dominierten türkische Staatsangehörige mit 11,2 % (4.578) vor polnischen Staatsangehörigen mit 10,8 % (4.404), syrischen Staatsangehörigen mit 7,4 % (3.029), und rumänischen Staatsangehörigen mit 6,7 % (2.711). Der Anteil der Zuwanderinnen an den nichtdeutschen weiblichen Opfern lag bei 12,9 % (5.275).

Bei den männlichen nichtdeutschen Opfern von Partnerschaftsgewalt (8.664 Opfer) dominierten ebenfalls türkische Staatsangehörige mit 15,7 % (1.360) vor polnischen Staatsangehörigen mit 8,0 % (695), syrischen Staatsangehörigen mit 7,1 % (617) und rumänischen Staatsangehörigen mit 5,3 % (462). Der Anteil der Zuwanderer an den nichtdeutschen männlichen Opfern lag bei 8,8 % (763).

Bei den **nichtdeutschen Opfern** bildeten türkische Staatsangehörige mit einem Anteil von 3,8 % (5.938) an **allen** deutschen und nichtdeutschen Opfern von Partnerschaftsgewalt (157.818) die

<sup>11</sup> Personen, die in der PKS mit Aufenthaltsanlass „Asylbewerber“, „Schutz- und Asylberechtigte, Kontingentflüchtlinge“, „Duldung“, oder „unerlaubter Aufenthalt“ erfasst werden.

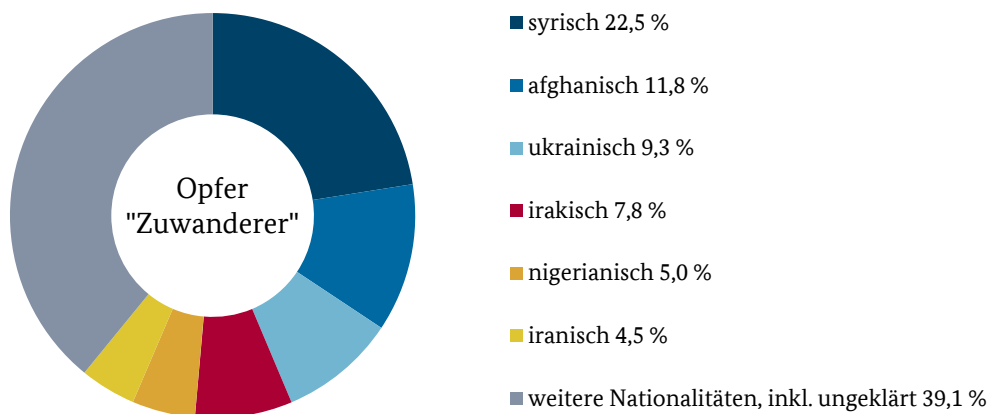


größte Gruppe vor polnischen Staatsangehörigen mit 3,2 % (5.099). Differenziert nach der Beziehung des Opfers zur tatverdächtigen Person war der prozentuale Anteil der Opfer mit türkischer Staatsangehörigkeit am höchsten bei „Ehepartner“ (3.081 Personen; 51,9 % an allen Opfern mit türkischer Staatsangehörigkeit), der der Opfer mit polnischer Staatsangehörigkeit hingegen bei „Partner nicht-ehelicher Lebensgemeinschaften“ (2.036 Personen; 39,9 % an allen Opfern mit polnischer Staatsangehörigkeit).

Insgesamt wurden im Jahr 2022 bei den Delikten der Partnerschaftsgewalt 6.027 aufgeklärte Fälle mit 6.038 Opfern, die Zuwanderer waren, und bei denen die tatverdächtige Person ebenfalls zur Gruppe der Zuwanderer gehörte, registriert.

Der Anteil der weiblichen Opfer betrug dabei 87,4 % (5.275), der der männlichen Opfer lag bei 12,6 % (763).

### Opfer „Zuwanderer“, bei denen die tatverdächtige Person ebenfalls „Zuwanderer“ war nach Nationalitäten in Prozent



Innerhalb der Opfer von Partnerschaftsgewalt dominierten in der Gruppe der Zuwanderer (8.050 Opfer) syrische Staatsangehörige mit 22,5 % (1.813) gefolgt von afghanischen Staatsangehörigen mit 11,8 % (952) und ukrainischen Staatsangehörigen mit 9,3 % (747).

#### Weitere Informationen im Tabellenanhang:

- „7.8 Aufgeklärte Fälle mit Opfer und Tatverdächtigen aus der Gruppe der „Zuwanderer“ 2022“

## 2.1.4 IM GEMEINSAMEN HAUSHALT MIT DEM / DER TAT- VERDÄCHTIGEN LEBENDE OPFER VON GEWALT IN PARTNERSCHAFTEN

### **Im gemeinsamen Haushalt lebend:**

Ein gemeinsamer Haushalt ist in diesem Sinne eine Wirtschaftseinheit, die sich auf die Sicherheit der gemeinsamen Bedarfsdeckung ausrichtet. Voraussetzung dafür ist ein gemeinsamer Willensentschluss oder ein bestehendes Erziehungs- oder Betreuungsverhältnis. Dies trifft auch auf Wohngemeinschaften (WG) zu.

Zu "im gemeinsamen Haushalt lebend" zählen auch: \* Kinder- und Jugendwohnungen, \* soziale Einrichtungen mit Regeln und Aufgabenverteilung für den Alltag und die Bedarfsdeckung (gemeinsame Haushaltsführung liegt vor) \* Kinderbesuche bei getrenntlebenden Eltern am Wochenende. \* Wochenend- und Fernbeziehungen mit Kindern, wenn ein gemeinsamer Wohnsitz vorliegt.

„Im gemeinsamen Haushalt lebend“ ist nicht mit Häuslicher Gewalt gleichzusetzen, da diese unabhängig von einem gemeinsamen Haushalt zu sehen ist.



Von den ausgewählten Delikten der Partnerschaftsgewalt (vgl. S. 1) wurden insgesamt (ohne Differenzierung nach der Opfer-Tatverdächtigen-Beziehung) 948.043 Opfer erfasst, davon 400.881 weibliche und 547.162 männliche Opfer.

Von diesen Opfern lebten 13,7 % (129.643 Opfer) mit dem bzw. der Tatverdächtigen in **einem gemeinsamen Haushalt** (davon 68,4 % weibliche (88.733) und 31,6 % männliche Opfer (40.910)).<sup>12</sup>

Der Anteil der Opfer, die sich mit dem bzw. der Tatverdächtigen in einer **Partnerschaft** befanden, lag bei 16,6 % (157.818 Opfer), davon 80,1 % weibliche Opfer (126.349) und 19,9 % männliche Opfer (31.469).

### **Übersicht: Opfer insgesamt, Opfer im gemeinsamen Haushalt lebend und Opfer in Partnerschaften (ausgewählte Delikte)**

| Opfergruppierung<br>Betrachtet werden die Delikte der Partnerschaftsgewalt (vgl. Seite 1) | Opfer insgesamt |          |          |
|---|-----------------|----------|----------|
|   | insgesamt       | männlich | weiblich |
| Opfer gesamt  | 948.043         | 547.162  | 400.881  |
| Opfer-TV „im gemeinsamen Haushalt lebend“   | 129.643         | 40.910   | 88.733   |
| Opfer-TV „Partnerschaft“  | 157.818         | 31.469   | 126.349  |
| Opfer-TV „Partnerschaft“ und „im gemeinsamen Haushalt lebend“                             | 80.061          | 17.017   | 63.044   |

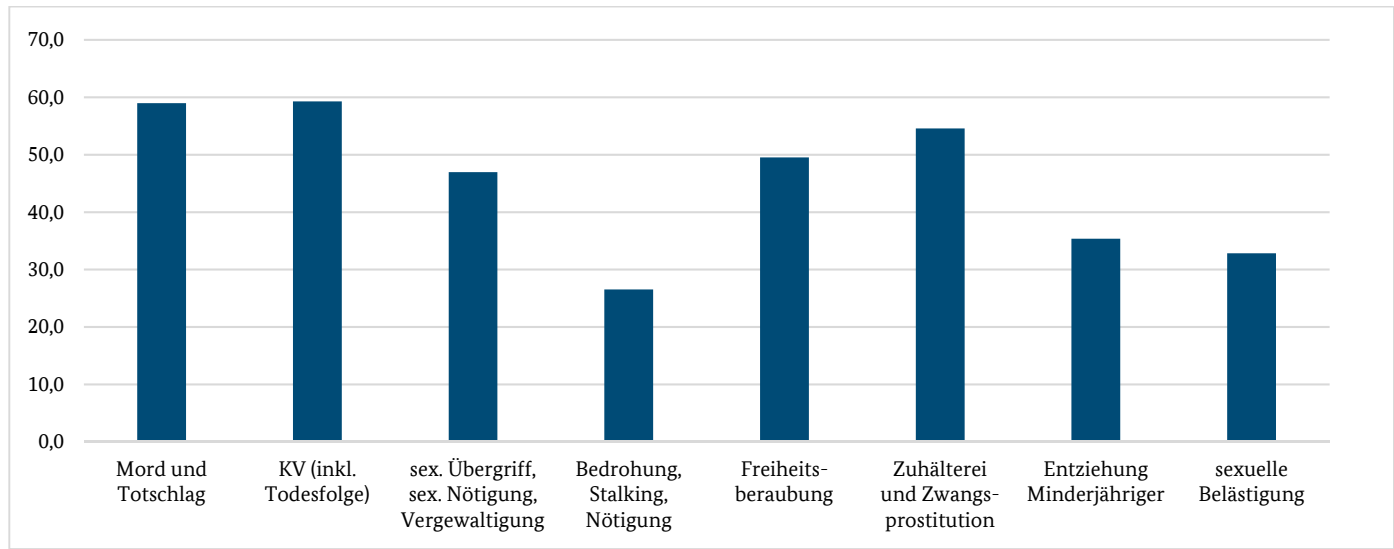
<sup>12</sup> Ergänzend wird auf die PKS-Opfertabelle 93 hingewiesen ([https://www.bka.de/SharedDocs/Downloads/DE/Publikationen/PolizeilicheKriminalstatistik/2022/Bund/Opfer/BU-O-09-T93-O-TV-raeumlich-sozial\\_xls.xlsx?\\_\\_blob=publicationFile&v=3](https://www.bka.de/SharedDocs/Downloads/DE/Publikationen/PolizeilicheKriminalstatistik/2022/Bund/Opfer/BU-O-09-T93-O-TV-raeumlich-sozial_xls.xlsx?__blob=publicationFile&v=3)).

Die Hälfte (50,7 %) der von den im Jahr 2022 erfassten Opfer von vollendeten und versuchten Delikten **der Partnerschaftsgewalt** (157.818 Opfer) lebte zudem im gemeinsamen Haushalt mit der tatverdächtigen Person (80.061 Opfer).

Von den Opfern waren 78,7 % weiblich (63.044) und 21,3 % männlich (17.017).

Bei 50,9 % der im gemeinsamen Haushalt mit der tatverdächtigen Person lebenden Opfer handelte es sich um den „Ehepartner“ (40.826, davon 80,3 % weibliche Opfer), bei 35,9 % um den „Partner einer nichtehelichen Lebensgemeinschaft“ (28.751, davon 76,9 % weibliche Opfer).

### Opfer von Gewalt in Partnerschaften im gemeinsamen Haushalt (HH) mit TV lebend in Prozent (ausgewählte Delikte)



#### Weitere Informationen im Tabellenanhang:

- „7.9 Im gemeinsamen Haushalt mit der tatverdächtigen Person lebende Opfer bei Partnerschaftsgewalt“

## 2.1.5 OPFER UNTER EINFLUSS VON ALKOHOL, DROGEN ODER MEDIKAMENTEN

Von den im Jahr 2022 insgesamt erfassten 157.818 Opfern vollendeter und versuchter Delikte der Partnerschaftsgewalt standen 1,4 % (2.177 darunter 1.554 weibliche und 623 männliche Opfer) unter dem Einfluss von **Alkohol, Drogen oder Medikamenten**.

**Alkoholeinfluss** wurde bei insgesamt 2.015 Opfern (92,5 % der 2.177 Opfer, die unter dem Einfluss von psychoaktiven Substanzen standen) festgestellt und war damit gegenüber dem Einfluss von Drogen (134 Opfer; 6,1 %) und von Medikamenten (28 Opfer; 1,3 %) deutlich überrepräsentiert.

Von den Opfern, die unter dem Einfluss von Alkohol, Drogen oder Medikamenten standen, befanden sich 54,1 % in einer nichtehelichen Lebensgemeinschaft mit dem Tatverdächtigen (1.178), 22,8 % in einer Ehe (497) und 22,7 % waren ehemalige Partner (494).

Weitere Informationen im Tabellenanhang:

- „7.10 Opfer von Partnerschaftsgewalt unter Alkohol-, Drogen- und/oder Medikamenteneinfluss“

## 2.1.6 HILFLOSE PERSONEN WEGEN BEHINDERUNG (KÖRPERLICH/GEISTIG) ODER GEBRECHLICHKEIT/ALTER/KRANKHEIT/VERLETZUNG

Bei der Betrachtung der Merkmale **Behinderung und Gebrechlichkeit/Alter/Krankheit** muss das Ergebnis polizeilicher Ermittlungen erkennen lassen, dass die Tathandlung unter anderem oder allein durch das im Einzelfall vorliegende Merkmal veranlasst war.



### Anzahl der Opfer partnerschaftlicher Gewalt bei Opfermerkmal „Behinderung“ und „Gebrechlichkeit/Alter/Krankheit/Verletzung“ (2022)

|  | insgesamt | weiblich | männlich |
|--|-----------|----------|----------|
| Behinderung (körperlich/geistig)           | 333       | 270      | 63       |
| Gebrechlichkeit/Alter/Krankheit/Verletzung | 491       | 370      | 121      |

Mit dem Opfermerkmal „Behinderung“ wurden bei partnerschaftlicher Gewalt im Jahr 2022 insgesamt 333 Opfer (81,1 % weiblich und 18,9 % männlich) und mit dem Merkmal „Gebrechlichkeit/Alter/Krankheit/Verletzung“ 491 Opfer (75,4 % weiblich und 24,6 % männlich) registriert.

Während die Anzahl der Opfer mit Erfassungsmerkmal „Behinderung“ (+8,8 %) angestiegen ist, ist die Anzahl der Opfer mit Merkmal „Gebrechlichkeit/Alter/Krankheit/Verletzung“ (- 7,7 %) im Vergleich zum Vorjahr gesunken.

32,1 % der Opfer mit Merkmal „Behinderung“ waren mit Status „ehemaliger Partnerschaften“ (107) und 33,3 % mit Status „Ehepartner“ (111) erfasst. Der Status „Partner nichtehelicher Lebensgemeinschaften“ lag bei 34,5 % der Opfer vor (115).

Auffällig ist mit 62,5 % die hohe Anzahl der Opfer, die mit dem Merkmal „Gebrechlichkeit/Alter/Krankheit/Verletzung“ und mit Beziehung zur tatverdächtigen Person „Ehepartner“ erfasst wurde (307 Opfer). Lediglich 20,2 % der Opfer mit dem genannten PKS-Merkmal befanden sich mit der tatverdächtigen Person in einer „nichtehelichen Lebensgemeinschaft“ (99) und 17,3 % hatten mit der tatverdächtigen Person eine „ehemalige Partnerschaft“ (85).

## 2.1.7 BEDROHUNG, STALKING, NÖTIGUNG BEGANGEN MIT „TATMITTEL INTERNET (TMI)“

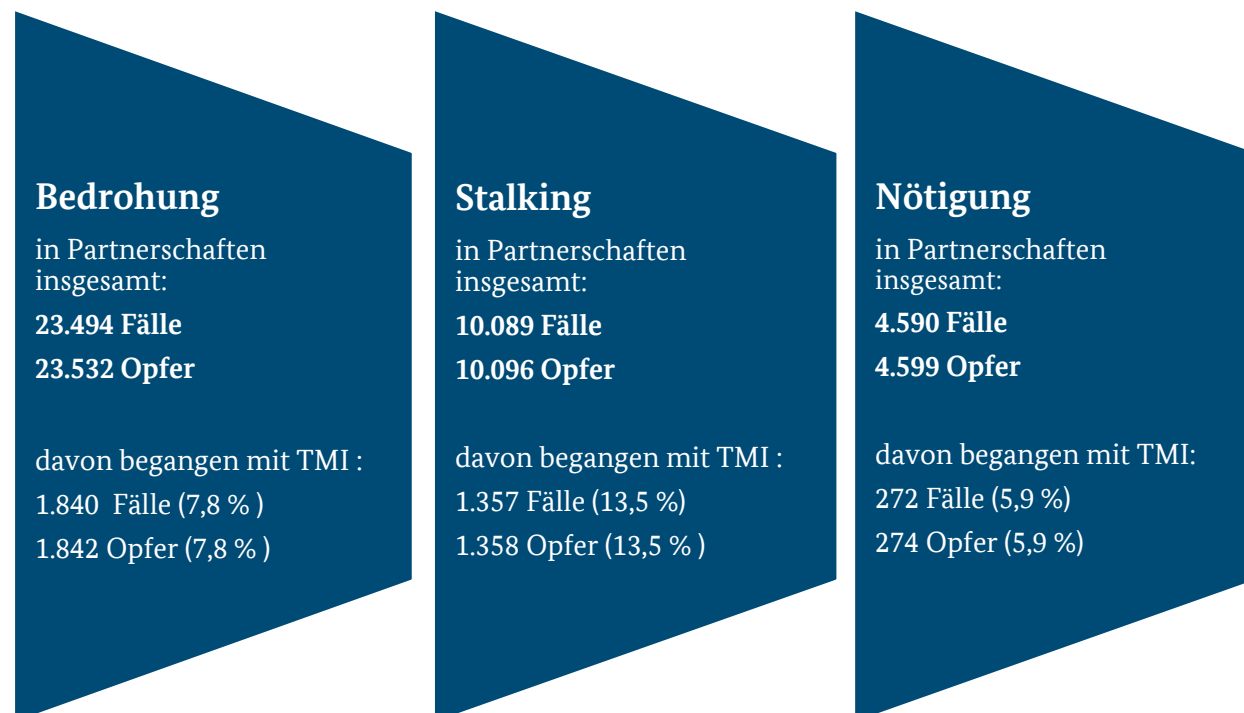
Bei der Sonderkennung „**Tatmittel Internet (TMI)**“ handelt es sich nicht um eine Qualifizierung im Hinblick auf besondere Fähigkeiten und Fertigkeiten des Tatverdächtigen oder die Tatbegehungsweise. Vielmehr kommt es darauf an, ob das Internet als Tatmittel eingesetzt wurde.

Beispiele: E-Mail (elektronische Post), News („schwarze-Bretter“ im Internet), Chat

Erfasst werden grundsätzlich alle Delikte, zu deren Tatbestandsverwirklichung das Medium Internet als Tatmittel verwendet wird - die Verwendung eines PC/Notebook pp. allein reicht nicht aus. Hier kommen sowohl Straftaten in Betracht, bei denen das bloße Einstellen von Informationen in das Internet bereits Tatbestände erfüllt (sog. Äußerungs- bzw. Verbreitungsdelikte) als auch solche Delikte, bei denen das Internet als Kommunikationsmedium bei der Tatbestandsverwirklichung eingesetzt wird.



### Fälle und Opfer von Bedrohung, Stalking und Nötigung mit Tatmittel Internet (TMI) 2022



## Entwicklung Fälle und Opfer von Bedrohung, Stalking und Nötigung in (Ex-)Partnerschaften mit Tatmittel Internet (2018-2022)

| Delikte                                  | Jahr  | Fälle   |         | Opfer    |          |          | Opfer TMI |          |          |
|--|-------|---------|---------|----------|----------|----------|-----------|----------|----------|
|  |       | insges. | mit TMI | insges.. | männlich | weiblich | insges.   | männlich | weiblich |
| Nötigung<br>§ 240 StGB                   | 2018  | 4.919   | 173     | 4.927    | 740      | 4.187    | 173       | 25       | 148      |
|  | 2019  | 4.954   | 219     | 4.965    | 688      | 4.277    | 219       | 30       | 189      |
|  | 2020  | 5.277   | 213     | 5.285    | 667      | 4.618    | 214       | 15       | 199      |
|  | 2021  | 4.932   | 313     | 4.943    | 732      | 4.211    | 314       | 48       | 266      |
|  | 2022  | 4.590   | 272     | 4.599    | 703      | 3.896    | 274       | 35       | 239      |
| Bedrohung<br>§ 241 StGB                  | 2018  | 18.708  | 746     | 18.784   | 2.050    | 16.734   | 747       | 78       | 669      |
|  | 2019  | 18.482  | 756     | 18.550   | 1.943    | 16.607   | 756       | 75       | 681      |
|  | 2020  | 18.484  | 887     | 18.538   | 2.116    | 16.422   | 890       | 91       | 799      |
|  | 2021* | 20.142  | 1.332   | 20.188   | 2.282    | 17.906   | 1.518     | 192      | 1.326    |
|  | 2022* | 23.494  | 1.840   | 23.532   | 2.773    | 20.759   | 1.842     | 238      | 1.604    |
| Nachstellung<br>(Stalking)<br>§ 238 StGB | 2018  | 8.661   | 879     | 8.517    | 909      | 7.608    | 880       | 115      | 765      |
|  | 2019  | 8.951   | 852     | 8.665    | 929      | 7.736    | 853       | 106      | 747      |
|  | 2020  | 9.178   | 906     | 8.962    | 940      | 8.022    | 908       | 109      | 799      |
|  | 2021  | 9.572   | 1.370   | 9.587    | 1.001    | 8.586    | 1.371     | 151      | 1.220    |
|  | 2022  | 10.089  | 1.357   | 10.096   | 1.022    | 9.074    | 1.358     | 149      | 1.209    |

\* Inhaltliche Änderung des PKS-Schlüssels 232000 (Bedrohung) aufgrund der Erweiterung des § 241 StGB seit 3. April 2021. Die Vergleichbarkeit mit den Vorjahren ist daher nur eingeschränkt gegeben.

Von 4.590 im Jahr 2022 begangenen Fällen von Nötigung in (Ex-)Partnerschaften wurde in 5,9 % (272 Fälle) das TMI genutzt. Damit sank der Anteil der mit TMI begangenen Nötigungen im Vergleich zum Vorjahr um 0,4 Prozentpunkte (2021: 313 von 4.932 Fällen, 6,3 %).

Bei der Bedrohung ist im Berichtsjahr in (Ex-)Partnerschaften sowohl die Fall- und die Opferanzahl insgesamt als auch die Zahl der dabei mit TMI begangenen Taten und damit verbunden die Anzahl der diesbezüglichen Opfer im Vergleich zum Vorjahr angestiegen. So lag der Anteil der Bedrohungs-fälle begangen mit TMI 2021 bei 6,6 % (1.332 Fälle von 20.142) und 2022 bei 7,8 % (1.840 Fälle von 23.494). Mitursächlich für diesen Anstieg dürfte insbesondere die Verschärfung des § 241 StGB sein, die im Zuge der Umsetzung des Gesetzes zur Bekämpfung von Rechtsextremismus und Hasskriminalität am 3. April 2021 in Kraft getreten ist und bereits Auswirkungen auf die PKS-Zahlen für 2021 hatte<sup>13</sup>.

Im Bereich der Nachstellung ist ein leichter Rückgang festzustellen: Während 2021 der Anteil der mit TMI begangenen Fälle bei 14,3 % (1.370 Fälle von 9.572) lag, betrug ihr Anteil 2022 13,5 % (1.357 Fälle von 10.089). Bei den Opfern ist ebenfalls ein Rückgang zu verzeichnen: 2021 wurden 14,3 % der Opfer von Nachstellung Opfer mittels TMI, 2022 lag der Anteil bei 13,5 %.

<sup>13</sup> Vor der Gesetzesverschärfung war wesentlich, dass mit einem Verbrechen gegen die Person gedroht wurde. Seit April 2021 ist bereits die Drohung mit einer rechtswidrigen Tat gegen die sexuelle Selbstbestimmung, die körperliche Unversehrtheit, die persönliche Freiheit oder gegen eine Sache von bedeutendem Wert unter Strafe gestellt. Zudem wurde eine Strafverschärfung für öffentliche Drohungen, Drohungen auf Versammlungen oder durch Verbreiten eines Inhalts aufgenommen.

## 2.2 TATVERDÄCHTIGE IM RAHMEN DER PARTNERSCHAFTSGEWALT

### 2.2.1 TATVERDÄCHTIGE<sup>14</sup> NACH GESCHLECHT, ALTERSKLASSE UND BEZIEHUNGSSTATUS ZUM OPFER

#### Geschlechterverteilung

- Im Jahr 2022 wurden 129.332 Tatverdächtige bei vollendeten und versuchten Delikten der Partnerschaftsgewalt erfasst, davon 78,3 % **männlich** (101.323) und 21,7 % **weiblich** (28.009).

#### Altersklassen

- 95,3 % der hier erfassten Tatverdächtigen waren Erwachsene ab 21 Jahre (123.308), davon 78,9 % männlichen (97.323) und 21,1 % weiblichen Geschlechts (25.985).
- Am häufigsten wurden mit einem Anteil von 35,8 % Tatverdächtige im Alter zwischen **30 und unter 40 Jahren** (44.166) erfasst, gefolgt von den 40- bis unter 50-Jährigen mit 23,5 % (29.042).
- Bei aufsteigender Sortierung der Altersklassen nimmt der prozentuale Anteil männlicher Tatverdächtiger sukzessive zu (<21 J.: 66,9 %; 21<25 J.: 72,9 %; 25<30 J.: 77,9 %, 30<40 J.: 78,4%; 40<50 J.: 80,6 %; 50<60 J.: 82,4 %; ab 60 J.: 83,1 %).

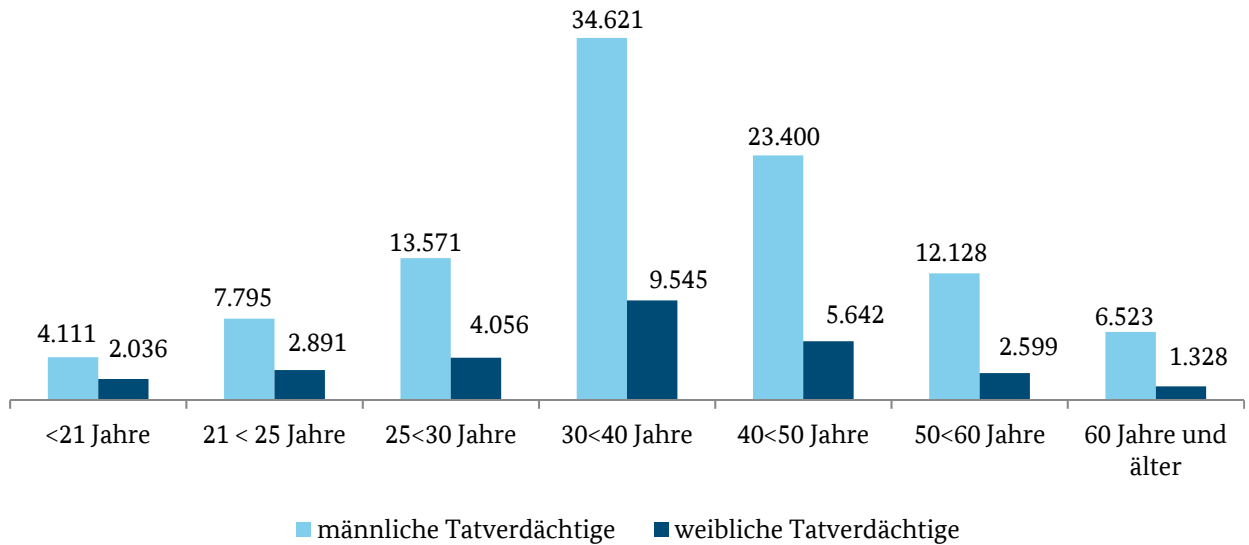
#### Beziehungsstatus

- Bei der **Opfer-Tatverdächtigen-Beziehung** „ehemalige Partnerschaften“ lag der Anteil männlicher Tatverdächtiger bei 80,1 % (41.517) und bei „Ehepartner“ bei 79,3 % (34.294).
- Bei 40,1 % der registrierten **Tatverdächtigen** handelte es sich um den „ehemaligen Partner“ (51.843), bei 33,4 % um den „Ehepartner“ des Opfers (43.231) und bei 30,3 % um den „Partner einer nichtehelichen Lebensgemeinschaft“ (39.147).

<sup>14</sup> Es wird auf die Erläuterungen zur Tatverdächtigenzählung auf Bundesebene im Glossar hingewiesen.



## Altersverteilung männlicher und weiblicher Tatverdächtiger partnerschaftlicher Gewalt nach Altersklassen (2022)



### Weitere Informationen im Tabellenanhang:

- „7.11 Tatverdächtige nach Beziehung zum Opfer in den jeweiligen Altersklassen“
- „7.12 Tatverdächtige nach Geschlecht, Altersklassen und Straftatengruppen“

## 2.2.2 TATVERDÄCHTIGE UNTER ALKOHOLEINFLUSS ODER BEREITS POLIZEILICH IN ERSCHEINUNG GETRETEN

### **Tatverdächtige unter Alkoholeinfluss**

*Maßgeblich für die Erfassung des Merkmals „Tatverdächtiger unter Alkoholeinfluss“ ist ein offensichtlicher oder nach den Ermittlungen wahrscheinlicher Alkoholeinfluss.*



Im Jahr 2022 wurden 129.332 Tatverdächtige bei vollendeten und versuchten Delikten der Partnerschaftsgewalt erfasst, unter Alkoholeinfluss standen dabei insgesamt 29.831 (23,1 %).

### **Anteile der männlichen und weiblichen Tatverdächtigen unter Alkoholeinfluss (2022)**

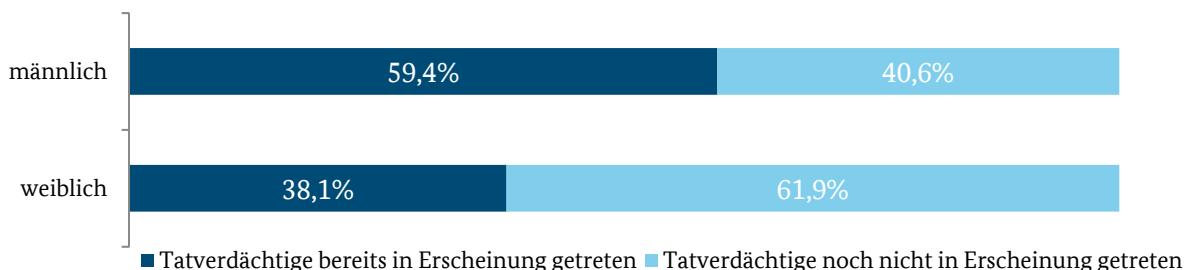


Bei den männlichen Tatverdächtigen betrug hier der Anteil 23,8 % (24.099 von insgesamt 101.323 männlichen Tatverdächtigen partnerschaftlicher Gewalt), bei den weiblichen Tatverdächtigen lag er mit 20,5 % (5.732 von insgesamt 28.009 weiblichen Tatverdächtigen partnerschaftlicher Gewalt) etwas niedriger.

*Das Merkmal „als Tatverdächtiger bereits polizeilich in Erscheinung getretene Person“ ist unabhängig vom aktuellen Berichtsjahr zu sehen und nicht mit „vorbestraft“ gleichzusetzen. Ebenso ist es nicht Voraussetzung, dass vorher gleichartige Straftaten festgestellt wurden.*



### **Anteile der bereits polizeilich in Erscheinung getretenen männlichen und weiblichen Tatverdächtigen (2022)**

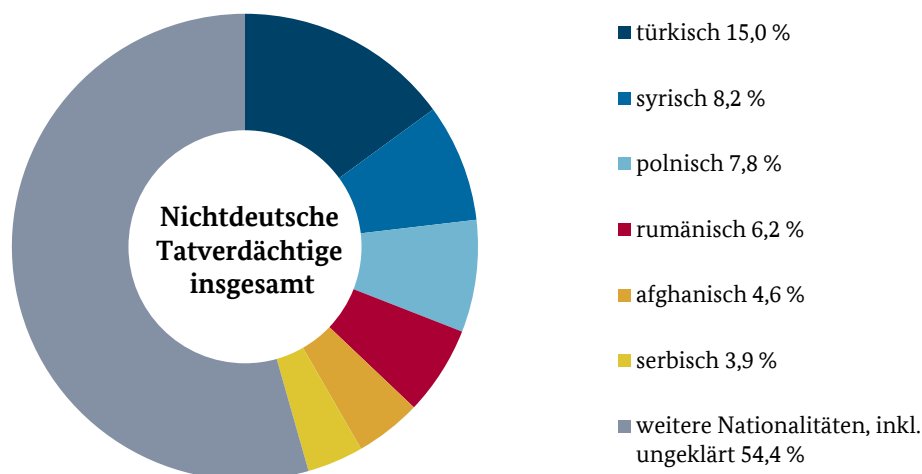


Bereits zuvor in Erscheinung getreten waren 54,8 % der insgesamt 129.332 Tatverdächtigen bei Partnerschaftsgewalt (70.879). Bei den männlichen Tatverdächtigen war der Anteil mit 59,4 % (60.221 von insgesamt 101.323) deutlich höher als bei den weiblichen mit 38,1 % (10.658 von insgesamt 28.009).

## 2.2.3 NICHTDEUTSCHE TATVERDÄCHTIGE

Von insgesamt 129.332 bei vollendeten und versuchten Delikten der Partnerschaftsgewalt erfassten Tatverdächtigen waren 64,3 % **deutsche Staatsangehörige** (83.144). Der Anteil männlicher Tatverdächtiger lag hier bei 75,9 % (63.114), der Anteil weiblicher Tatverdächtiger bei 24,1 % (20.030).

### Verteilung der nichtdeutschen Tatverdächtigen partnerschaftlicher Gewalt nach Staatsangehörigkeit (2022)



Bei den nichtdeutschen Tatverdächtigen traten türkische Staatsangehörige mit einem Anteil von 5,4 % (6.938) an allen Tatverdächtigen (deutsche und nichtdeutsche) am häufigsten auf, gefolgt von syrischen Staatsangehörigen mit 2,9 % (3.797), polnischen Staatsangehörigen mit 2,8 % (3.604) und rumänischen Staatsangehörigen mit 2,2 % (2.861).

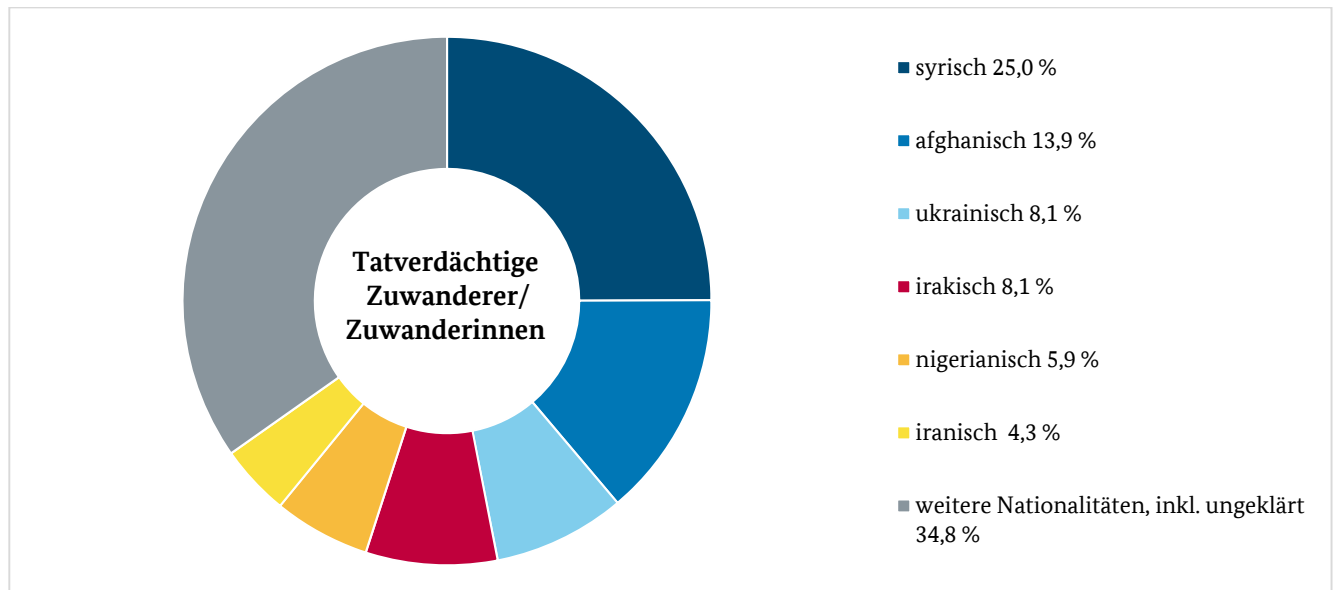
Der Anteil der Zuwanderer und Zuwanderinnen<sup>15</sup> an den nichtdeutschen Tatverdächtigen lag im Berichtsjahr bei 21,2 % (9.831), bei den weiblichen Tatverdächtigen bei 14,0 % (1.121) und bei den männlichen Tatverdächtigen bei 22,7 % (8.710).

Im Jahr 2022 wurden bei den Delikten der Partnerschaftsgewalt insgesamt 6.027 aufgeklärte Fälle mit 5.366 tatverdächtigen Zuwanderern und Zuwanderinnen registriert, bei denen das Opfer ebenfalls der Gruppe der Zuwanderer und Zuwanderinnen zuzuordnen war.

Männliche Tatverdächtige sind hier mit 86,4 % (4.638) stärker als in der Gruppe aller Tatverdächtigen von Gewalt in Partnerschaften (78,3 % männliche Tatverdächtige) vertreten.

<sup>15</sup> Straftaten mit tatverdächtigen Zuwanderern bzw. Zuwanderinnen umfassen alle aufgeklärten Straftaten (ohne ausländerrechtliche Verstöße,) bei denen mindestens eine Person dieser Gruppe als tatverdächtig ermittelt wurde. Sofern im Folgenden die Rede von „Straftaten mit tatverdächtigen Zuwanderern/Zuwanderinnen“ ist, können immer auch solche Fälle erfasst sein, bei denen weitere Tatverdächtige ermittelt wurden, die nicht zu dieser Gruppe gehören.

## Tatverdächtige Zuwanderer/Zuwanderinnen, bei denen das Opfer ebenfalls „Zuwanderer oder Zuwanderin“ war, nach Nationalitäten in Prozent



Bei den insgesamt 5.366 **Tatverdächtigen von Partnerschaftsgewalt, die der Gruppe der Zuwanderer und Zuwanderinnen zuzuordnen waren**, und bei denen das Opfer ebenfalls dieser Gruppe zuzuordnen war, dominierten syrische Staatsangehörige mit 25,0 % (1.339) vor afghanischen Staatsangehörigen mit 13,9 % (745), ukrainischen Staatsangehörigen mit 8,1 % (434), irakischen Staatsangehörigen mit 8,1 % (432), nigerianischen Staatsangehörigen mit 5,9 % (317) und iranischen Staatsangehörigen mit 4,3 % (233)

### Weitere Informationen im Tabellenanhang:

- [7.13 Häufigste Staatsangehörigkeiten der Tatverdächtigen nach Straftaten\(-gruppen\)](#)
- [7.14 Verteilung der Tatverdächtigen der Partnerschaftsgewalt 2022](#)
- [7.8 Aufgeklärte Fälle von Partnerschaftsgewalt mit Opfern und Tatverdächtigen aus der Gruppe der „Zuwanderer“ 2022](#)

## 2.3 TATVERDÄCHTIGE BEI STRAFTATEN NACH § 170 STGB (VERLETZUNG DER UNTERHALTSPFLICHT)

§ 170 StGB (Verletzung der Unterhaltspflicht) dient dem Schutz der Unterhaltsberechtigten vor einer Gefährdung ihres materiellen Lebensbedarfs sowie der Inanspruchnahme von Sozialleistungen wegen Hilfebedürftigkeit. Die Sicherung des materiellen Lebensbedarfs bedeutet für diese ein existentielles Recht, das bei Unterlassung ökonomische Gewalt darstellt.



### 2.3.1 TATVERDÄCHTIGE NACH STAATSANGEHÖRIGKEIT UND ALTERSKLASSE

Von den im Jahr 2022 erfassten 2.409 Tatverdächtigen von Straftaten gemäß § 170 StGB (Verletzung der Unterhaltspflicht) hatten 81,9 % eine **deutsche** und 18,1 % eine nichtdeutsche Staatsangehörigkeit. Der Anteil der deutschen männlichen Tatverdächtigen an allen männlichen Tatverdächtigen lag bei 81,5 %, der von Deutschen unter den weiblichen Tatverdächtigen insgesamt (133 Personen) mit 118 Personen bei 88,7 %. Von den **nichtdeutschen** Tatverdächtigen stellten türkische Staatsangehörige mit 106 Personen (4,4 % der insgesamt erfassten Tatverdächtigen) den größten Anteil.

#### Deutsche und nichtdeutsche Tatverdächtige bei Straftaten gem. § 170 StGB (Verletzung der Unterhaltspflicht) nach Alter und Geschlecht (2022)

| Staatsangehörigkeit | Geschlecht | insgesamt | unter 21 | ab 21 | 21 < 25 | 25 < 30 | 30 < 40 | 40 < 50 | 50 < 60 | 60 und älter |
|---------------------|------------|-----------|----------|-------|---------|---------|---------|---------|---------|--------------|
| TV insgesamt        | männlich   | 2.276     | 14       | 2.262 | 56      | 189     | 867     | 777     | 329     | 44           |
|                     | weiblich   | 133       | 2        | 131   | 3       | 10      | 40      | 52      | 20      | 6            |
|                     | insgesamt  | 2.409     | 16       | 2.393 | 59      | 199     | 907     | 829     | 349     | 50           |
| Deutsche TV         | männlich   | 1.856     | 12       | 1.844 | 45      | 155     | 694     | 638     | 276     | 36           |
|                     | weiblich   | 118       | 2        | 116   | 2       | 9       | 32      | 48      | 19      | 6            |
|                     | insgesamt  | 1.974     | 14       | 1.960 | 47      | 164     | 726     | 686     | 295     | 42           |
| Nichtdeutsche TV    | männlich   | 420       | 2        | 418   | 11      | 34      | 173     | 139     | 53      | 8            |
|                     | weiblich   | 15        | 0        | 15    | 1       | 1       | 8       | 4       | 1       | 0            |
|                     | insgesamt  | 435       | 2        | 433   | 12      | 35      | 181     | 143     | 54      | 8            |

Die meisten Tatverdächtigen im Zusammenhang mit Straftaten gemäß § 170 StGB (Verletzung der Unterhaltspflicht) waren zwischen **30 und unter 40 Jahre** alt (37,7 %), gefolgt von den 40- bis 50-Jährigen (34,4 %).

## 2.3.2 TATVERDÄCHTIGE NACH GESCHLECHT UND TATBEGLEITENDEN UMSTÄNDEN

Entwicklung der Tatverdächtigen bei Straftaten gem. § 170 StGB (Verletzung der Unterhaltspflicht) (2018-2022)

| Geschlecht | Berichts-<br>jahr | insgesamt | Veränderung in % zum<br>Vorjahr |
|------------|-------------------|-----------|---------------------------------|
| insgesamt  | 2018              | 4.323     | -22,1                           |
|            | 2019              | 3.798     | -12,1                           |
|            | 2020              | 3.201     | -15,7                           |
|            | 2021              | 2.604     | -18,7                           |
|            | 2022              | 2.409     | -7,5                            |
| männlich   | 2018              | 4.091     | -22,5                           |
|            | 2019              | 3.594     | -12,1                           |
|            | 2020              | 3.064     | -14,7                           |
|            | 2021              | 2.456     | -19,8                           |
|            | 2022              | 2.276     | -7,3                            |
| weiblich   | 2018              | 232       | -15,9                           |
|            | 2019              | 204       | -12,1                           |
|            | 2020              | 137       | -32,8                           |
|            | 2021              | 148       | +8,0                            |
|            | 2022              | 133       | -10,1                           |

Im Jahr 2022 wurden insgesamt 2.409 **Tatverdächtige** von Straftaten nach § 170 StGB (Verletzung der Unterhaltspflicht) registriert, davon 94,5 % männliche und 5,5 % weibliche Tatverdächtige.

Insgesamt waren 52,5 % der Tatverdächtigen (1.264) bereits polizeilich in Erscheinung getreten<sup>16</sup>. Auch hier waren es eher die männlichen Tatverdächtigen (1.213; 53,3 % der männlichen TV), die bereits polizeilich in Erscheinung getreten waren, als die weiblichen (51; 38,8 % der weiblichen TV).

<sup>16</sup> „bereits polizeilich in Erscheinung getreten“ vgl. Kap. 2.2.

## 2.4 TATVERDÄCHTIGE BEI STRAFTATEN NACH § 4 GEWALT-SCHUTZGESETZ

Das **Gewaltschutzgesetz** (Gesetz zum zivilrechtlichen Schutz vor Gewalttaten und Nachstellungen) ist bei vorsätzlichen und widerrechtlichen Verletzungen von Körper, Gesundheit oder Freiheit einer Person einschließlich der Drohung mit solchen Verletzungen Rechtsgrundlage für die Anordnung gerichtlicher Maßnahmen zum Schutz des Opfers gegenüber der gewalttätigen Person. Insbesondere umfassen diese Schutzmaßnahmen **Kontakt-, Näherungs-, Belästigungs- und Wohnungsbetretungsverbote**. Gem. § 4 GewSchG („Wer einer bestimmten vollstreckbaren Anordnung nach § 1 Abs. 1 Satz 1 oder 3, jeweils auch i. V. m. Abs. 2 Satz 1, zuwiderhandelt, wird mit Freiheitsstrafe bis zu einem Jahr oder mit Geldstrafe bestraft; die Strafbarkeit nach anderen Vorschriften bleibt unberührt.“) wird die Zuwiderhandlung gegen die Anordnung unter Strafe gestellt.



### 2.4.1 TATVERDÄCHTIGE NACH GESCHLECHT UND TATBEGLEITENDEN UMSTÄNDEN

Entwicklung der Tatverdächtigen bei Straftaten gem. § 4 Gewaltschutzgesetz (2018-2022)

| Geschlecht | Berichtsjahr | insgesamt | alleinhandelnd | bereits pol. in Erscheinung getreten | Konsument harter Drogen | unter Alkoholeinfluss | Schusswaffe mitgeführt |
|------------|--------------|-----------|----------------|--------------------------------------|-------------------------|-----------------------|------------------------|
| insgesamt  | 2018         | 5.932     | 5.824          | 5.172                                | 457                     | 658                   | 16                     |
|            | 2019         | 6.265     | 6.152          | 5.501                                | 491                     | 621                   | 19                     |
|            | 2020         | 6.571     | 6.453          | 5.796                                | 616                     | 659                   | 13                     |
|            | 2021         | 6.161     | 6.067          | 5.556                                | 558                     | 620                   | 13                     |
|            | 2022         | 6.587     | 6.494          | 5.851                                | 550                     | 641                   | 17                     |
| männlich   | 2018         | 5.507     | 5.440          | 4.863                                | 447                     | 634                   | 14                     |
|            | 2019         | 5.770     | 5.695          | 5.130                                | 475                     | 594                   | 19                     |
|            | 2020         | 6.087     | 6.003          | 5.435                                | 602                     | 628                   | 13                     |
|            | 2021         | 5.698     | 5.639          | 5.171                                | 549                     | 594                   | 11                     |
|            | 2022         | 6.041     | 5.987          | 5.428                                | 535                     | 608                   | 17                     |
| weiblich   | 2018         | 425       | 384            | 309                                  | 10                      | 24                    | 2                      |
|            | 2019         | 495       | 457            | 371                                  | 16                      | 27                    | 0                      |
|            | 2020         | 484       | 450            | 361                                  | 14                      | 31                    | 0                      |
|            | 2021         | 463       | 428            | 385                                  | 9                       | 26                    | 2                      |
|            | 2022         | 546       | 507            | 423                                  | 15                      | 33                    | 0                      |

Im Jahr 2022 wurden insgesamt 6.587 Tatverdächtige von Straftaten nach § 4 Gewaltschutzgesetz registriert, davon 91,7 % männlichen (6.041) und 8,3 % weiblichen Geschlechts (546).

Im Vergleich zum Vorjahr hat die Anzahl der Tatverdächtigen in dem Bereich um 6,9 % (2021: 6.161) zugenommen (männlich: +6,0 %, weiblich: +17,9 %).

**Merkmale der Tatverdächtigen: „Alleinhandelnd“, „Bereits in Erscheinung getreten“, „Unter Alkoholeinfluss“ und „Schusswaffen“**

| Tatverdächtige bei Straftaten nach § 4 Gewaltschutzgesetz   |   |  |   |
|---|---|--|---|
| <p>Weit überwiegend handelten die Tatverdächtigen bei Verstößen gegen § 4 Gewaltschutzgesetz <b>alleine</b> (98,6 %).</p> <p>- 5.987 männliche Alleinhandelnde (99,1 %)</p> <p>- 507 weibliche Alleinhandelnde (92,9 %)</p> | <p>Insgesamt waren 88,8 % der Tatverdächtigen (89,9 % der männlichen (5.428) und 77,5 % der weiblichen (423)) <b>bereits polizeilich in Erscheinung getreten.</b></p> | <p>Unter <b>Alkoholeinfluss</b> standen 9,7 % der wegen Straftaten gemäß § 4 Gewaltschutzgesetz registrierten Tatverdächtigen (641) (10,1 % der männlichen (608) und 6,0 % der weiblichen (33) Tatverdächtigen).</p> | <p><b>Schusswaffen</b> wurden von 17 der insgesamt 6.587 wegen Straftaten nach § 4 Gewaltschutzgesetz registrierten Tatverdächtigen mitgeführt.</p> |

## 2.4.2 TATVERDÄCHTIGE NACH STAATSANGEHÖRIGKEIT UND ALTERSKLASSE

**Deutsche und nichtdeutsche Tatverdächtige bei Straftaten gem. § 4 Gewaltschutzgesetz nach Alter und Geschlecht (2022)**

| Staatsangehörigkeit | Geschlecht | insgesamt | unter 21 J. | ab 21 | 21 < 25 | 25 < 30 | 30 < 40 | 40 < 50 | 50 < 60 | 60 und älter |
|---------------------|------------|-----------|-------------|-------|---------|---------|---------|---------|---------|--------------|
| TV insgesamt        | männlich   | 6.041     | 178         | 5.863 | 331     | 647     | 2.092   | 1.591   | 803     | 399          |
|                     | weiblich   | 546       | 23          | 523   | 41      | 47      | 153     | 124     | 94      | 64           |
|                     | insgesamt  | 6.587     | 201         | 6.386 | 372     | 694     | 2.245   | 1.715   | 897     | 463          |
| Deutsche TV         | männlich   | 3.769     | 130         | 3.639 | 198     | 356     | 1.277   | 905     | 567     | 336          |
|                     | weiblich   | 425       | 19          | 406   | 30      | 34      | 116     | 92      | 78      | 56           |
|                     | insgesamt  | 4.194     | 149         | 4.045 | 228     | 390     | 1.393   | 997     | 645     | 392          |
| Nichtdeutsche TV    | männlich   | 2.272     | 48          | 2.224 | 133     | 291     | 815     | 686     | 236     | 63           |
|                     | weiblich   | 121       | 4           | 117   | 11      | 13      | 37      | 32      | 16      | 8            |
|                     | insgesamt  | 2.393     | 52          | 2.341 | 144     | 304     | 852     | 718     | 252     | 71           |



## Tatverdächtige nach Altersklassen, deutsch/nichtdeutsch

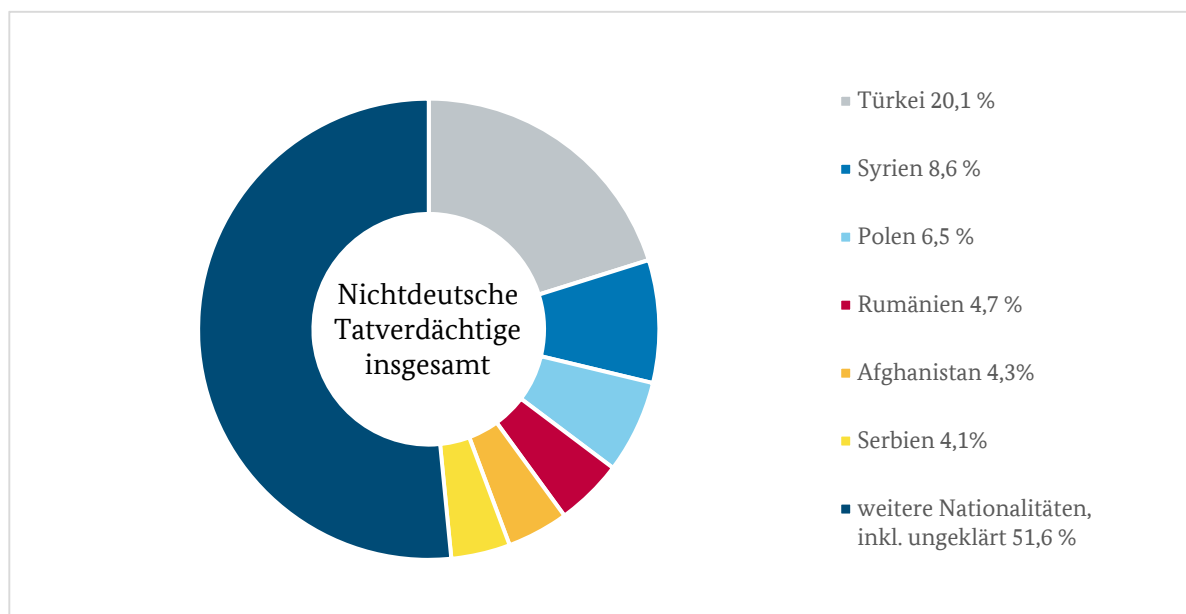
### Altersklassen der Tatverdächtigen

Die meisten im Zusammenhang mit Straftaten gemäß § 4 Gewaltschutzgesetz registrierten Tatverdächtigen (deutsch und nichtdeutsch) waren zwischen **30 und unter 40 Jahre alt** (2.245; 34,1 %), gefolgt von den 40- bis unter 50-Jährigen (1.715; 26,0 %). Die deutschen Tatverdächtigen decken sich mit diesem Bild: der Anteil der 30- bis 40-Jährigen liegt bei 33,2 % (1.393) an allen deutschen Tatverdächtigen (4.194), der Anteil der 40- bis 50-Jährigen bei 23,8 % (997). Die Verteilung der nichtdeutschen Tatverdächtigen in den jeweiligen Altersklassen liegt mit 35,6% (852) bei den 30-40-Jährigen und 30,0% (718) bei den 40-50-Jährigen jew. an allen nichtdeutschen Tatverdächtigen (2.393) etwas höher.

### Deutsche und nichtdeutsche Tatverdächtige

Bei den im Jahr 2022 insgesamt erfassten 6.587 Tatverdächtigen von Straftaten gemäß § 4 Gewaltschutzgesetz hatten 63,7 % eine **deutsche** und 36,3 % eine **nichtdeutsche** Staatsangehörigkeit. Der Anteil der deutschen männlichen Tatverdächtigen an allen männlichen Tatverdächtigen betrug 62,4 %, der der deutschen weiblichen Tatverdächtigen an allen weiblichen Tatverdächtigen 77,8 %.

### Verteilung der nichtdeutschen Tatverdächtigen bei Straftaten gem. § 4 Gewaltschutzgesetz nach Staatsangehörigkeit (2022)



Den größten Anteil der **nichtdeutschen** Tatverdächtigen stellten türkische Staatsangehörige mit 20,1 % der bei partnerschaftlicher Gewalt erfassten nichtdeutschen Tatverdächtigen (482 türkische Tatverdächtige; bezogen auf die 2.393 nichtdeutschen Tatverdächtigen).

## 2.5 BEWERTUNG

Die kriminalstatistische Auswertung der Daten zur Partnerschaftsgewalt zeigt auf, dass die Gewalt in bestehenden und ehemaligen Partnerschaften in Deutschland in den letzten Jahren an Bedeutung gewonnen hat. Die Anzahl der erfassten Opfer ist in den letzten fünf Jahren um 11,3 % angestiegen und erreicht im aktuellen Berichtsjahr 2022 einen neuen Höchststand (2018: 141.756; 2019: 142.827; 2020: 149.091; 2021: 144.637; 2022: 157.818)<sup>17</sup>.

Die gestiegene Anzahl der Opfer von Partnerschaftsgewalt ist vor allem auf die kontinuierliche Zunahme der Opfer der **vorsätzlichen einfachen Körperverletzungen** in den letzten Jahren zurückzuführen. 2022 wurden in diesem Deliktsbereich 9,2 % mehr Opfer erfasst als noch 2018 (2018: 85.685; 2022: 93.564). Inwiefern dies die tatsächliche Lage widerspiegelt, lässt sich auf Basis der PKS nicht beurteilen, zumal sich Einflussfaktoren wie z. B. das **Anzeigeverhalten** auf die Entwicklungen der Zahlen auswirken können. Die PKS bietet kein getreues Spiegelbild der Kriminalitätssituation, sondern eine je nach Deliktsart mehr oder weniger starke Annäherung an die Realität.

Mit 80,1 % richten sich die Delikte der Partnerschaftsgewalt hauptsächlich gegen **Frauen**. Die Anzahl weiblicher Opfer ist im Vergleich zum Vorjahr mit + 9,0 % deutlich angestiegen (2018: 114.966; 2019: 115.507; 2020: 119.764; 2021: 115.954; 2022: 126.349 weibliche Opfer).

Die Partnerschaftsgewalt zum Nachteil **von Männern** ist im Vergleich zum Vorjahr um + 9,7 % ebenfalls deutlich angestiegen (2021: 28.683, 2022: 31.469). Der Anteil männlicher Opfer an allen Opfern von Partnerschaftsgewalt hat sich wie bereits in den Vorjahren erneut erhöht und liegt um 0,1% -Punkte über dem Wert von 2021 (2021: 19,8 %, 2022: 19,9%).

Die PKS-Daten der letzten Jahre zeigen einen Anstieg der Anzahl der erfassten Tatverdächtigen im Zusammenhang mit Straftaten gemäß **§ 4 Gewaltschutzgesetz**. Im Fünfjahresvergleich ist diese um +11,0 % von 5.932 auf 6.587 angestiegen. Eine Ausnahme bildet das Jahr 2021, in dem ein Rückgang um -6,2 % auf 6.161 Tatverdächtige zu verzeichnen war. Der prozentuale Anteil männlicher Tatverdächtiger ist jedoch mit 91,7 % vergleichsweise hoch.

Zur „ökonomischen Gewalt“ gehören Verstöße gegen **§ 170 StGB (Verletzung der Unterhaltspflicht)**. Die Entwicklung der letzten Jahre zeigt hier einen kontinuierlichen Rückgang der Anzahl der Tatverdächtigen (2018: 4.323 Tatverdächtige; 2022: 2.409 Tatverdächtige).

Die tatsächliche Entwicklung im Bereich partnerschaftlicher Gewalt kann unter ausschließlicher Bezugnahme auf PKS-Daten nur eingeschränkt dargestellt werden, zumal es sich dabei ausschließlich um Hellfelddaten handelt. Im Dunkelfeld ist von einem weit höheren Grad an Erfahrung mit Partnerschaftsgewalt auszugehen<sup>18</sup>. Gleichwohl tragen die Auswertemöglichkeiten der PKS zu einer verbesserten Lagedarstellung bei und ermöglichen insbesondere im Hinblick auf Entwicklungen im Zeitverlauf, unter Berücksichtigung eines auf Basis bestehender Richtlinien relativ konstanten Erfassungssystems, durchaus Rückschlüsse auch auf Entwicklungen der „Kriminalitätswirklichkeit“. Vor diesem Hintergrund wird mit der Auswertung die hohe Bedeutung partnerschaftlicher Gewaltkriminalität im Verlauf der letzten Jahre sichtbar.

---

<sup>17</sup> Mit der Erweiterung der Kriminalstatistischen Auswertung Partnerschaftsgewalt um innerfamiliäre Gewalt hin zum Lagebild Häusliche Gewalt war auch eine Überprüfung und Anpassung der Deliktszusammensetzung bei der Partnerschaftsgewalt verbunden (vgl. Kap. 7). Aus dem Grund stimmen die im aktuellen Berichtsjahr genannten Daten der Zeitreihe nicht mit denen der Vorjahre überein, da auch die Zeitreihen entsprechend angepasst wurden.

<sup>18</sup> Die Dunkelfeldbefragung zu verschiedenen Kriminalitätsformen mit Schwerpunktsetzung von Paarbeziehungen des LKA Niedersachsen führt dazu aus, dass sich insgesamt nur 0,5 Prozent der befragten Opfer an die Polizei wandten (LKA Niedersachsen 2022b).

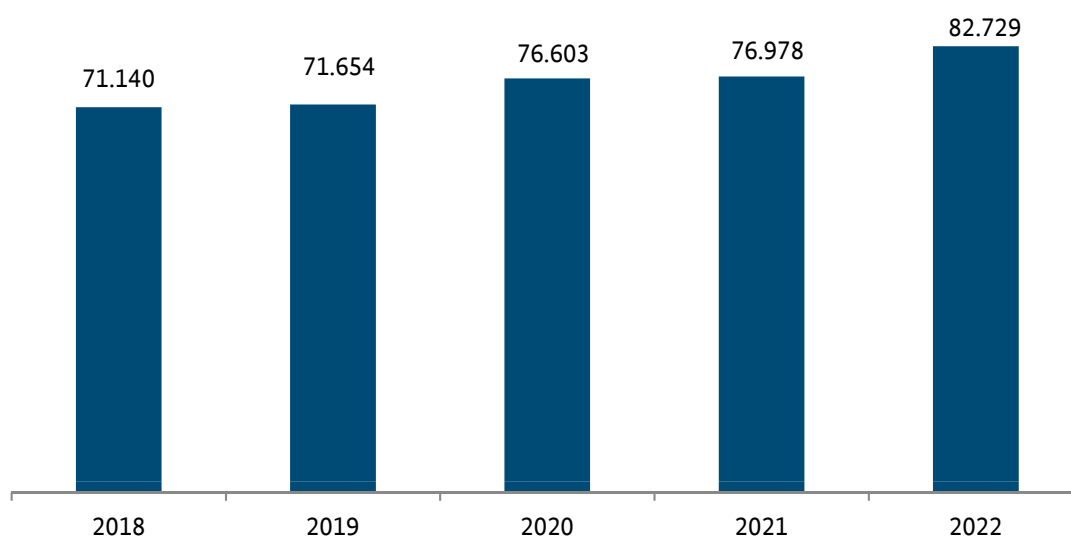
# 3 Innerfamiliäre Gewalt

## 3.1 BETRACHTUNG DER OPFER IM RAHMEN DER INNER-FAMILIÄREN GEWALT

### 3.1.1 OPFER INSGESAMT NACH DELIKTSART UND BEZIEHUNGEN ZUR TATVERDÄCHTIGEN PERSON

Im Jahr 2022 wurden unter den ausgewählten Straftaten(-gruppen)<sup>19</sup> der innerfamiliären Gewalt insgesamt 82.729 Opfer von vollendeten und versuchten Delikten erfasst.

#### Entwicklung der Opferzahl innerfamiliärer Gewalt



Gegenüber 2021 ist die Anzahl der Opfer innerfamiliärer Gewaltdelikte 2022 um +7,5% gestiegen (2022: 82.729, 2021: 76.978).

Der Anteil der Opfer innerfamiliärer Gewalt an allen Opfern der dabei betrachteten Delikte in der PKS beträgt 18,3 % (82.729 von insgesamt 972.878 Opfern).

<sup>19</sup> Siehe Vorbemerkungen S.1.

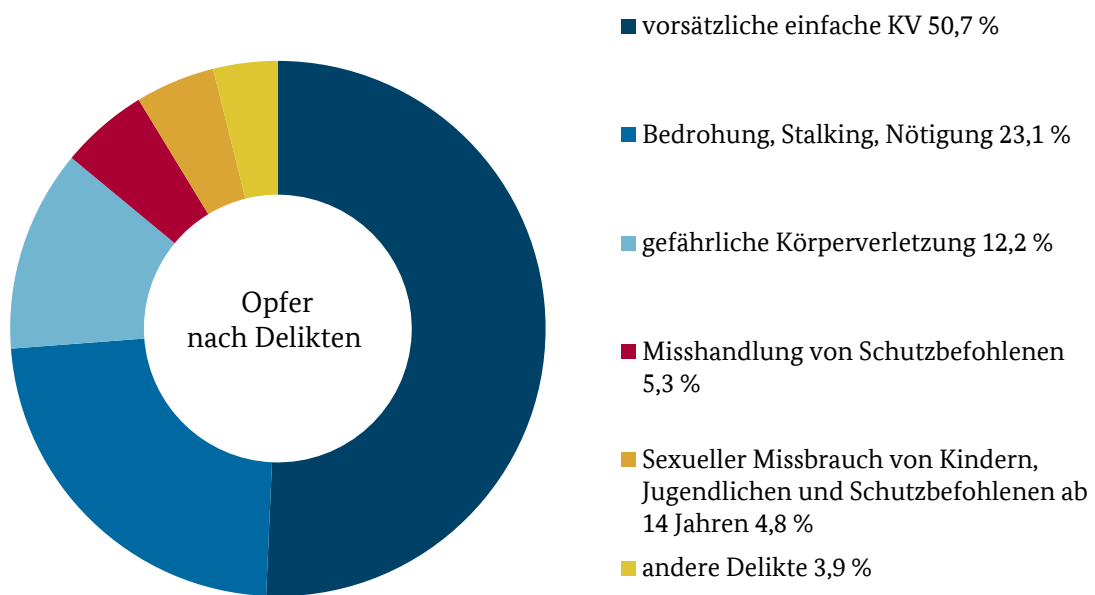
## Gegenüberstellung: Opfer insgesamt und Opfer innerfamiliärer Gewalt für die betrachteten Delikte

| Delikt(e)  | Opfer insgesamt in PKS |          |          | davon Opfer innerfamiliärer Gewalt |          |          |
|--|------------------------|----------|----------|------------------------------------|----------|----------|
|  | insgesamt              | männlich | weiblich | insgesamt                          | männlich | weiblich |
| Gesamtsumme  | 972.878                | 555.011  | 417.867  | 82.729                             | 38.002   | 44.727   |
| Mord u. Totschlag ohne Totschlag auf Verlangen   | 2.742                  | 1.852    | 890      | 312                                | 170      | 142      |
| gefährliche Körperverletzung   | 175.880                | 127.017  | 48.863   | 10.080                             | 5.461    | 4.619    |
| schwere Körperverletzung   | 532                    | 370      | 162      | 34                                 | 16       | 18       |
| KV mit Todesfolge  | 104                    | 65       | 39       | 13                                 | 8        | 5        |
| vorsätzliche einfache KV   | 430.839                | 249.106  | 181.733  | 41.956                             | 19.448   | 22.508   |
| Vergewaltigung, sex. Nötigung, sex. Übergriffe   | 19.185                 | 1.362    | 17.823   | 547                                | 85       | 462      |
| Bedrohung, Stalking, Nötigung  | 291.818                | 162.859  | 128.959  | 19.149                             | 8.834    | 10.315   |
| Freiheitsberaubung   | 5.529                  | 1.865    | 3.664    | 765                                | 248      | 517      |
| Zuhälterei   | 158                    | 11       | 147      | 3                                  | 0        | 3        |
| Zwangsprostitution   | 273                    | 22       | 251      | 8                                  | 2        | 6        |
| Sexueller Missbrauch von Kindern, von Jugendlichen und von Schutzbefohlenen ab 14 Jahren | 18.845                 | 4.876    | 13.969   | 3.941                              | 891      | 3.050    |
| Förderung sexueller Handlungen Minderjähriger  | 135                    | 32       | 103      | 7                                  | 2        | 5        |
| Entziehung Minderjähriger  | 2.326                  | 1.218    | 1.108    | 1.184                              | 627      | 557      |
| Verstümmelung weiblicher Genitalien  | 3                      | 0        | 3        | 3                                  | 0        | 3        |
| Misshandlung von Schutzbefohlenen  | 5.784                  | 2.934    | 2.850    | 4.365                              | 2.195    | 2.170    |
| Zwangsheirat   | 68                     | 7        | 61       | 51                                 | 3        | 48       |
| sexuelle Belästigung   | 18.657                 | 1.415    | 17.242   | 311                                | 12       | 299      |

Bei den weiblichen Opfern der aufgeführten Delikte waren 10,7 Prozent im Zusammenhang mit innerfamiliärer Gewalt Opfer geworden (44.727 von insgesamt 417.867 weiblichen Opfern), bei den männlichen Opfern lag der Anteil bei 6,8 Prozent (38.002 von insgesamt 555.011 männlichen Opfern).

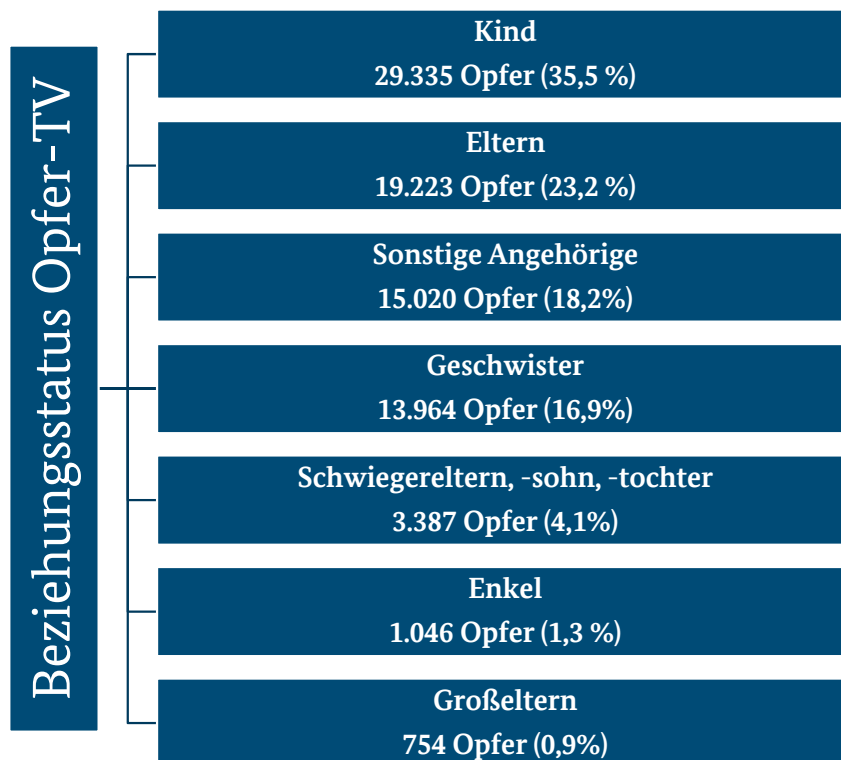
Bei deliktsspezifischer Betrachtung ist festzustellen, dass der größte Anteil der Opfer innerfamiliärer Gewalt, **gemessen an der Opfergesamtzahl** der PKS in den einzelnen Straftatenbereichen im Jahr 2022 mit 100 Prozent bei der Verstümmelung weiblicher Genitalien und mit 75,5 Prozent auf die Misshandlung von Schutzbefohlenen, gefolgt von Zwangsheirat mit 75,0 Prozent und Entziehung Minderjähriger mit 50,9 Prozent entfiel.

## Aufteilung der Delikte innerfamiliärer Gewalt



Von den 82.729 Opfern innerfamiliärer Gewalt wurden die meisten Opfer bei einer **vorsätzlichen einfachen Körperverletzung** (41.956), gefolgt von Bedrohung, Stalking und Nötigung (19.149) und gefährlicher Körperverletzung (insgesamt 10.080) erfasst. Ferner wurden bei Misshandlung von Schutzbefohlenen 4.365 und bei sexuellem Missbrauch von Kindern, von Jugendlichen und von Schutzbefohlenen ab 14 Jahren 3.941 Opfer registriert. Insgesamt wurden **312 Personen als Opfer von Mord und Totschlag** (0,4 %) erfasst. Die Anzahl der Opfer bei **vollendetem Mord und Totschlag lag bei 97**, davon 55 weibliche und 42 männliche. Hinzu kommen insgesamt 13 Opfer von Körperverletzung mit Todesfolge durch innerfamiliäre Gewalt, davon fünf weiblich und acht männlich. Damit sind 60 Mädchen bzw. Frauen und 50 Jungen bzw. Männer Opfer von innerfamiliärer Gewalt mit tödlichem Ausgang geworden.

## Beziehungsstatus Opfer-Tatverdächtige (TV)



Die Beziehung des Opfers zur tatverdächtigen Person wurde von 35,5 Prozent (29.335) der Opfer mit „**Kind**“ (der tatverdächtigen Person) angegeben, gefolgt von „**Eltern**“ (der tatverdächtigen Person) mit 23,2 Prozent (19.223) sowie „**Sonstige Angehörige**“ (der tatverdächtigen Person) mit 18,2 Prozent (15.020).

Fast ein Drittel der Opfer von Mord und Totschlag waren Eltern der tatverdächtigen Person (31,7 %, 99), gefolgt von Kindern der tatverdächtigen Person (29,5 %, 92). Auch bei Bedrohung, Stalking und Nötigung lag der Anteil der Eltern bei den Opfern mit 26,4 % (5.053) über dem der Kinder (20,5 %, 3.933). Darüber liegt der Anteil der Opfer aus dem Kreis der sonstigen Angehörigen mit 25,8 % (4.938). Bei den Delikten der Körperverletzung sind überwiegend Kinder der tatverdächtigen Person Opfer (34,0 %, 17.719 von 52.083 Opfern), gefolgt von den Eltern der tatverdächtigen Person (25,7 %, 13.373).

### Weitere Informationen im Tabellenanhang:

- „7.15 Beziehung des Opfers zur tatverdächtigen Person nach Straftaten(gruppen) - insgesamt“
- „7.16 Beziehung des Opfers zur tatverdächtigen Person nach Straftaten(gruppen) - vollendet“

### 3.1.2 OPFER NACH GESCHLECHT UND ALTERSKLASSEN

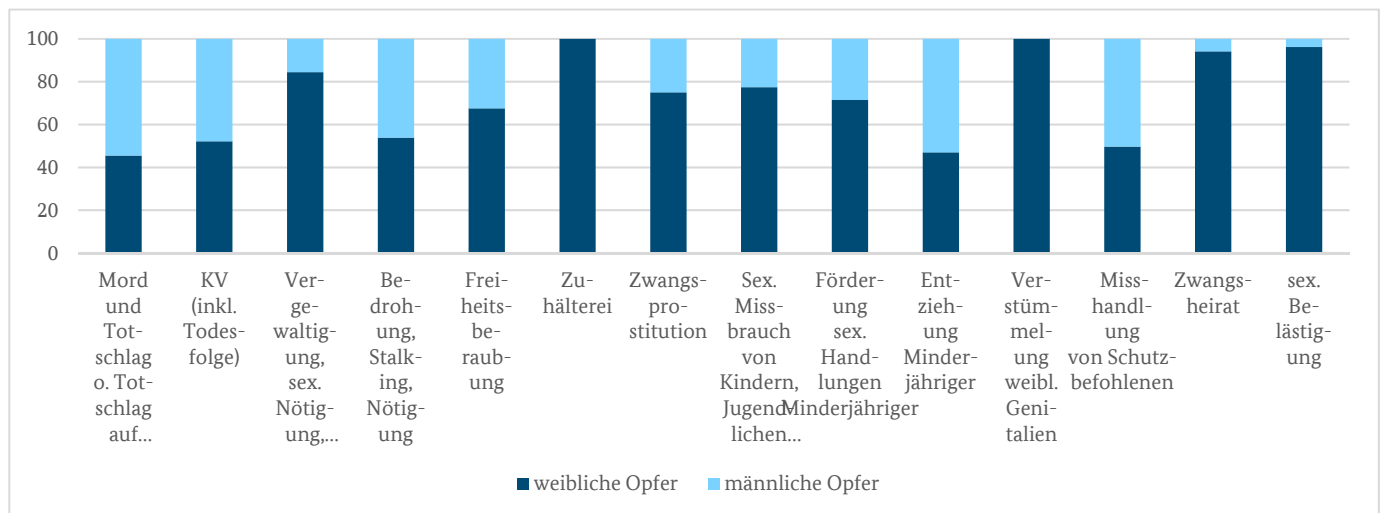
#### Geschlechterverteilung

- Von den im Jahr 2022 insgesamt erfassten 82.729 Opfern vollendeter und versuchter Delikte innerfamiliärer Gewalt waren 44.727 (54,1 %) **weiblichen** und 38.002 (45,9 %) **männlichen** Geschlechts.
- Die Anzahl **weiblicher** Opfer von innerfamiliärer Gewalt ist gegenüber dem Vorjahr um 8,2 % angestiegen (2021: 41.349), die der männlichen Opfer um 6,7 % (2021: 35.629).

#### Altersklassen

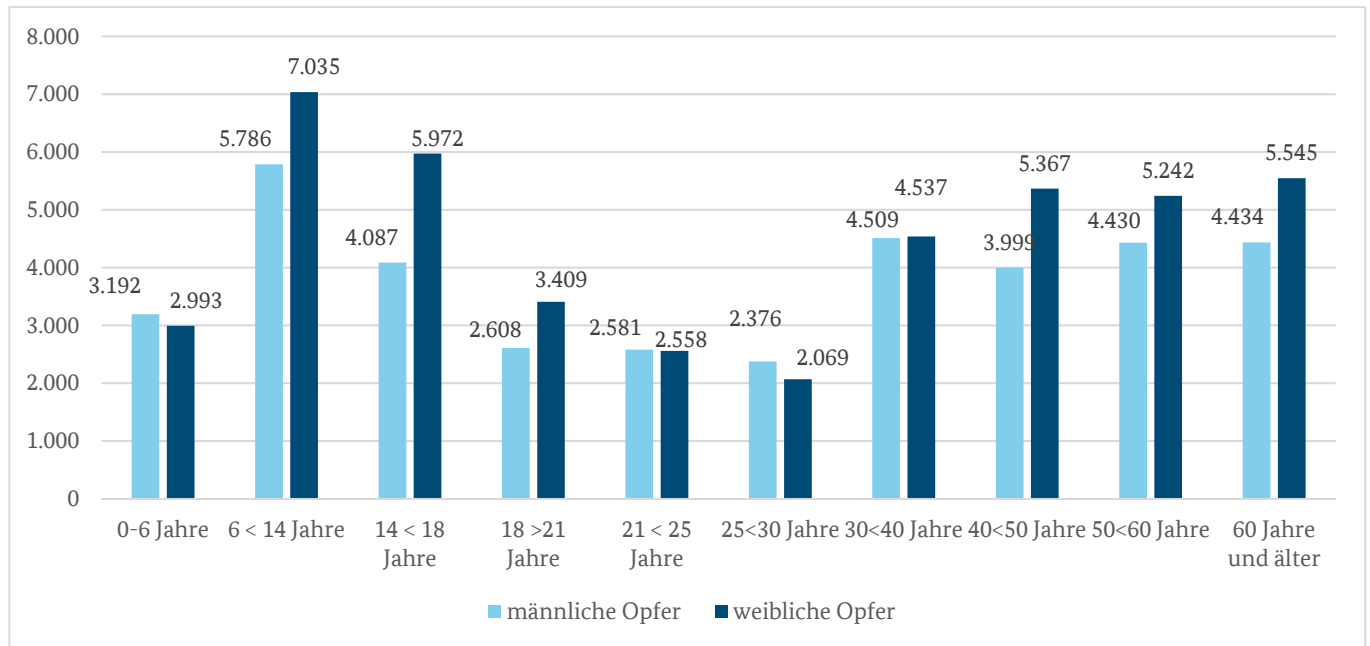
- Bei 35,1 % der Opfer handelte es sich um Kinder und Jugendliche bis 18 Jahre (29.065), davon 55,0 % weiblichen (16.000) und 45,0 % männlichen Geschlechts (13.065).
- Bei 57,6 % der Opfer handelte es sich um Erwachsene ab 21 Jahren (47.647), davon 53,1 % Frauen (25.318) und 46,9 % Männer (22.329).
- Am häufigsten betroffen waren Opfer unter 21 Jahren mit 42,4 % (35.082), gefolgt von Opfern ab 60 Jahren mit 12,1 % (9.979) und den 50- bis unter 60-Jährigen mit 11,7 % (9.672).

#### Prozentuale Anteile weiblicher und männlicher Opfer innerfamiliärer Gewalt nach Straftaten (-gruppen) (2022)



Der prozentuale Anteil weiblicher Opfer (44.727) an der Gesamtzahl der Opfer innerfamiliärer Gewalt (82.729) ist um 0,4 Prozentpunkte angestiegen (2021: 53,7 %) und der Anteil der männlichen Opfer dementsprechend um 0,4 % gesunken (2021: 46,3 %). In den Deliktsbereichen Zuhälterei, Verstümmelung weiblicher Genitalien (je 100 %), Sexuelle Belästigung (96,1 %) und Zwangsheirat (94,1 %) ist der prozentuale Anteil weiblicher Opfer an allen Opfern von innerfamiliärer Gewalt besonders hoch, bei Tötungsdelikten (54,5 %), der Entziehung Minderjähriger (53,0 %) und der Miss-handlung Schutzbefohlener (50,3 %) der der männlichen Opfer.

## Verteilung männlicher und weiblicher Opfer innerfamiliärer Gewalt nach Altersklassen (2022)



### Weitere Informationen im Tabellenanhang:

- „7.17 Opfer innerfamiliärer Gewalt nach Geschlecht und Altersklassen“

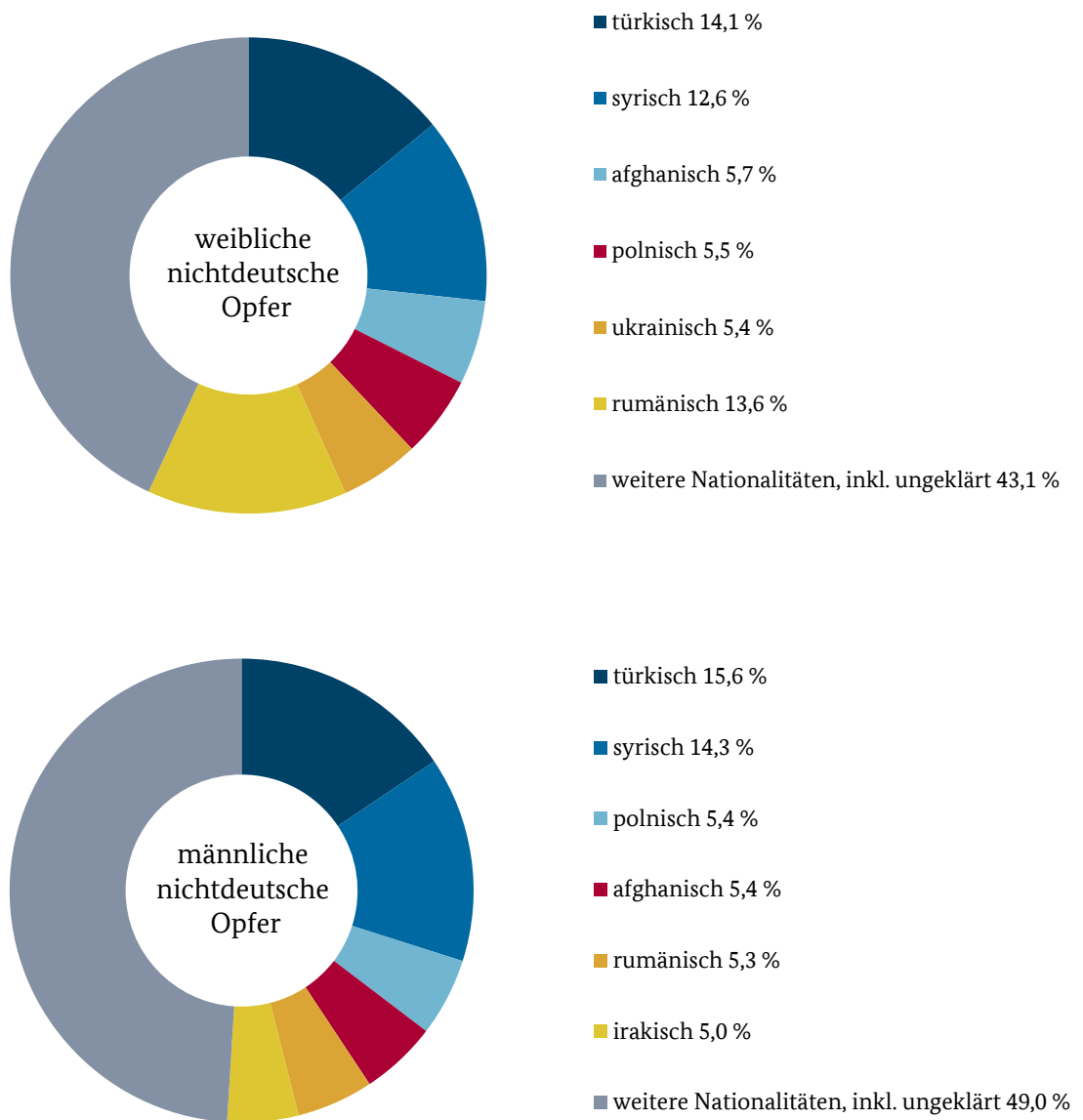
### 3.1.3 NICHTDEUTSCHE OPFER

Opfer von vollendeten und versuchten Delikten der innerfamiliären Gewalt waren überwiegend **deutsche Staatsangehörige**. Ihr Anteil an allen Opfern der innerfamiliären Gewalt lag im Jahr 2022 mit 60.429 Personen bei 73,0 % (2021: 57.935, 75,3, %).

Die Anzahl der deutschen Opfer ist im Vergleich zum Vorjahr um 4,3 % angestiegen, die der nicht-deutschen Opfer um 17,1 % (2022: 22.300, 2021: 19.043).



## Verteilung der nichtdeutschen Opfer innerfamiliärer Gewalt nach Staatsangehörigkeit und Geschlecht (2022)



Die Anzahl der nichtdeutschen Opfer lag 2022 mit 22.300 über dem Vorjahreswert (2021: 18.743), der Anteil **der Zuwanderer und Zuwanderinnen**<sup>20</sup> betrug hier 20,3 % (4.521).

Bei den weiblichen nichtdeutschen Opfern von innerfamiliärer Gewalt (11.837 Opfer) bildeten türkische Staatsangehörige die größte Gruppe (1.666). Der Anteil der Zuwanderinnen an den nichtdeutschen weiblichen Opfern lag bei 20,1 % (2.375).

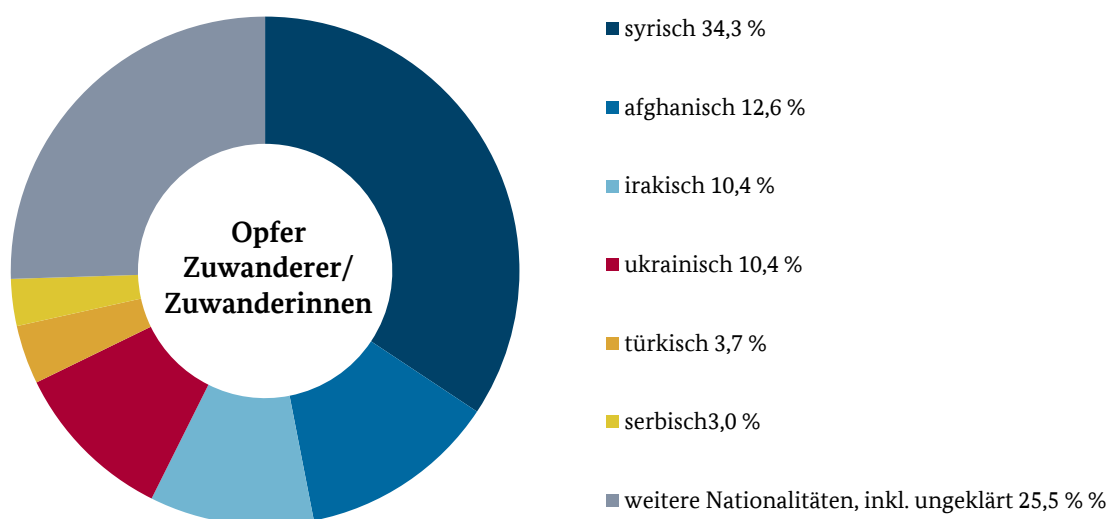
<sup>20</sup> Personen, die in der PKS mit Aufenthaltsanlass „Asylbewerber“, „Schutz- und Asylberechtigte, Kontingentflüchtlinge“, „Duldung“, oder „unerlaubter Aufenthalt“ erfasst werden.

Bei den männlichen nichtdeutschen Opfern von innerfamiliärer Gewalt (10.463 Opfer) machten ebenfalls die türkischen Staatsangehörigen (1.631) den größten Anteil aus. Der Anteil der Zuwanderer an den nichtdeutschen männlichen Opfern lag bei 20,5 % (2.146).

Insgesamt wurden im Jahr 2022 bei den Delikten innerfamiliärer Gewalt 3.090 aufgeklärte Fälle mit 3.736 Opfern, die Zuwanderer waren, und bei denen die tatverdächtige Person ebenfalls zur Gruppe der Zuwanderer gehörte, registriert.

Der Anteil der weiblichen Opfer betrug dabei 53,1 % (1.984), der der männlichen Opfer lag bei 46,9 % (1.752).

### **Opfer Zuwanderer/ Zuwanderinnen, bei denen die tatverdächtige Person auch Zuwanderer oder Zuwanderin war nach Nationalitäten in Prozent**



Innerhalb der Opfer innerfamiliärer Gewalt dominierten in der Gruppe der Zuwanderer und Zuwanderinnen (4.521 Opfer) syrische Staatsangehörige mit 34,3 % (1.552) gefolgt von afghanischen Staatsangehörigen mit 12,6 % (570).

#### Weitere Informationen im Tabellenanhang:

- „7.18 Häufigste Staatsangehörigkeiten der Opfer von innerfamiliärer Gewalt nach Straftaten(-gruppen)“
- „7.19 Verteilung der Opfer der innerfamiliärer Gewalt 2022“
- „7.26 Aufgeklärte Fälle mit Opfer und Tatverdächtigen aus der Gruppe der „Zuwanderer“ 2022“

### 3.1.4 IM GEMEINSAMEN HAUSHALT MIT DEM / DER TAT- VERDÄCHTIGEN LEBENDE OPFER VON INNERFAMI- LIÄRER GEWALT

Von den ausgewählten Delikten innerfamiliärer Gewalt (vgl. S. 1) wurden insgesamt (ohne Differenzierung nach der Opfer-Tatverdächtigen-Beziehung) 972.878 Opfer erfasst, davon 417.867 weibliche und 555.011 männliche Opfer.

Von diesen Opfern lebten 10,4 % (100.997 Opfer) mit dem bzw. der Tatverdächtigen in **einem gemeinsamen Haushalt**<sup>21</sup> (davon 70,1 % weibliche (70.765) und 29,9 % männliche Opfer (30.232)).<sup>22</sup> Der Anteil der Opfer, die im innerfamiliären Kontext Gewalt erfuhren, an allen Opfern lag bei 8,5 % (82.729 Opfer), davon 54,1 % weibliche Opfer (44.727) und 45,9 % männliche Opfer (38.002).

#### Übersicht: Opfer insgesamt, Opfer im gemeinsamen Haushalt lebend und Opfer innerfamiliärer Gewalt (ausgewählte Delikte)

| Opfergruppierung<br>Betrachtet werden die Delikte der innerfamiliären Gewalt (vgl. Seite 1) | Opfer insgesamt |          |          |
|---|-----------------|----------|----------|
|   | insgesamt       | männlich | weiblich |
| Opfer gesamt  | 972.878         | 555.011  | 417.867  |
| Opfer-TV „im gemeinsamen Haushalt lebend“   | 100.997         | 30.232   | 70.765   |
| Opfer-TV „innerfamiliärer Gewalt“   | 82.729          | 38.002   | 44.727   |
| Opfer-TV „Familie“, „sonstige Angehörige“ und „im gemeinsamen Haushalt lebend“              | 44.219          | 19.252   | 24.967   |

53,5 % der von den im Jahr 2022 erfassten Opfer von vollendeten und versuchten Delikten innerfamiliärer Gewalt (82.729 Opfer<sup>23</sup>) lebten im gemeinsamen Haushalt mit der tatverdächtigen Person (44.219 Opfer).

Von den Opfern waren 56,5 % weiblich (24.967) und 43,5 % männlich (19.252).

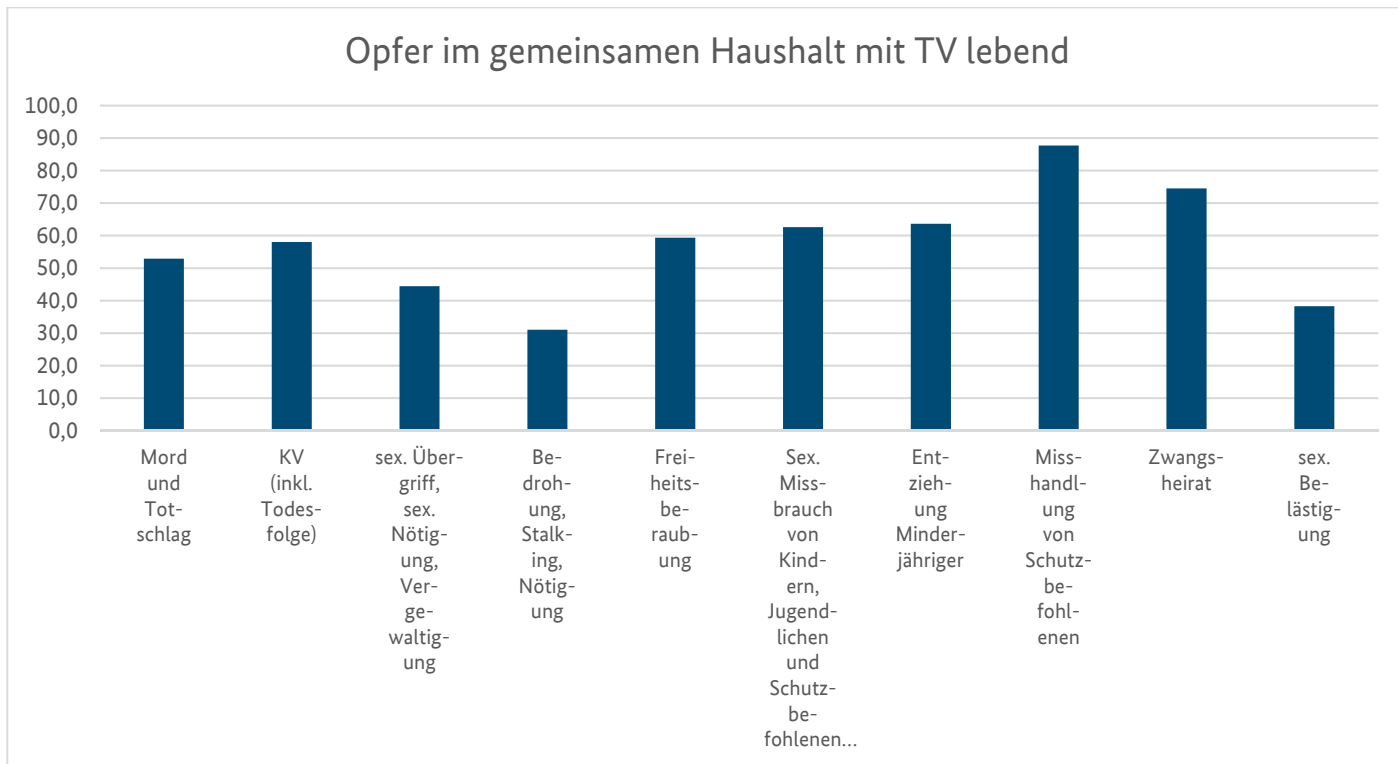
Bei 49,9 % der im gemeinsamen Haushalt mit der tatverdächtigen Person lebenden Opfer handelte es sich um Kinder der tatverdächtigen Person (22.048), bei 28,5 % um Eltern der tatverdächtigen Person (12.614) und bei 18,2 % um die Großeltern der tatverdächtigen Person (8.057).

<sup>21</sup> Vgl. 2.1.4.

<sup>22</sup> Ergänzend wird auf die PKS-Opfertabelle 93 hingewiesen ([https://www.bka.de/SharedDocs/Downloads/DE/Publikationen/PolizeilicheKriminalstatistik/2020/Bund/Opfer/BU-O-09-T93-O-TV-raeumlich-sozial\\_xls.xlsx?\\_\\_blob=publicationFile&v=4](https://www.bka.de/SharedDocs/Downloads/DE/Publikationen/PolizeilicheKriminalstatistik/2020/Bund/Opfer/BU-O-09-T93-O-TV-raeumlich-sozial_xls.xlsx?__blob=publicationFile&v=4)).

<sup>23</sup> Vgl. u. a. Tabelle 9.21.

**Opfer von innerfamiliärer Gewalt im gemeinsamen Haushalt mit TV lebend in Prozent (ausgewählte Delikte)**



Weitere Informationen im Tabellenanhang:

- „7.20 Im gemeinsamen Haushalt mit der tatverdächtigen Person lebende Opfer innerfamiliärer Gewalt“

### 3.1.5 OPFER UNTER EINFLUSS VON ALKOHOL, DROGEN ODER MEDIKAMENTEN

Von den im Jahr 2022 insgesamt erfassten 82.729 Opfern vollendeter und versuchter Delikte der innerfamiliären Gewalt standen 0,6 % (508, darunter 152 weibliche und 356 männliche Opfer) unter dem Einfluss von **Alkohol, Drogen oder Medikamenten**.

**Alkoholeinfluss** wurde bei insgesamt 463 Opfern (91,1 % der 508 Opfer, die unter dem Einfluss von psychoaktiven Substanzen standen) festgestellt und war damit gegenüber dem Einfluss von Drogen (37 Opfer; 9,8 %) und von Medikamenten (8 Opfer; 2,1 %) deutlich überrepräsentiert.

Von den Opfern, die unter dem Einfluss von Alkohol, Drogen oder Medikamenten standen, waren 29,0 % Geschwister und 24,8 % Eltern der tatverdächtigen Person.

Weitere Informationen im Tabellenanhang:

- „7.21 Opfer innerfamiliärer Gewalt unter Alkohol-, Drogen- und/oder Medikamenteneinfluss“

### 3.1.6 HILFLOSE PERSONEN WEGEN BEHINDERUNG (KÖRPERLICH/GEISTIG) ODER GEBRECHLICHKEIT/ALTER/KRANKHEIT/VERLETZUNG

**Anzahl der Opfer innerfamiliärer Gewalt bei Opfermerkmal „Behinderung“ und „Gebrechlichkeit/Alter/Krankheit“<sup>24</sup> (2022)**

|  | insgesamt | weiblich | männlich |
|--|-----------|----------|----------|
| Behinderung (körperlich/geistig)           | 428       | 221      | 207      |
| Gebrechlichkeit/Alter/Krankheit/Verletzung | 1.349     | 756      | 593      |

Mit dem Opfermerkmal „Behinderung“ wurden bei innerfamiliärer Gewalt im Jahr 2022 insgesamt 428 Opfer (51,6 % weiblich und 48,4 % männlich) und mit dem Merkmal „Gebrechlichkeit/Alter/Krankheit/Verletzung“ 1.349 Opfer (56,0 % weiblich und 44,0 % männlich) registriert.

Die Anzahl der Opfer mit Erfassungsmerkmal „Behinderung“ ist im Vergleich zum Vorjahr um -15,4 % gestiegen (2021: 371 Opfer), die Anzahl der Opfer mit Merkmal „Gebrechlichkeit/Alter/Krankheit/Verletzung“ hingegen ist um 8,2 % zurückgegangen (2021: 1.470 Opfer).

56,8 % der Opfer mit Merkmal „Behinderung“ waren „Kind“ der tatverdächtigen Person (243) und 22,4 % „Eltern“ (96) der tatverdächtigen Person.

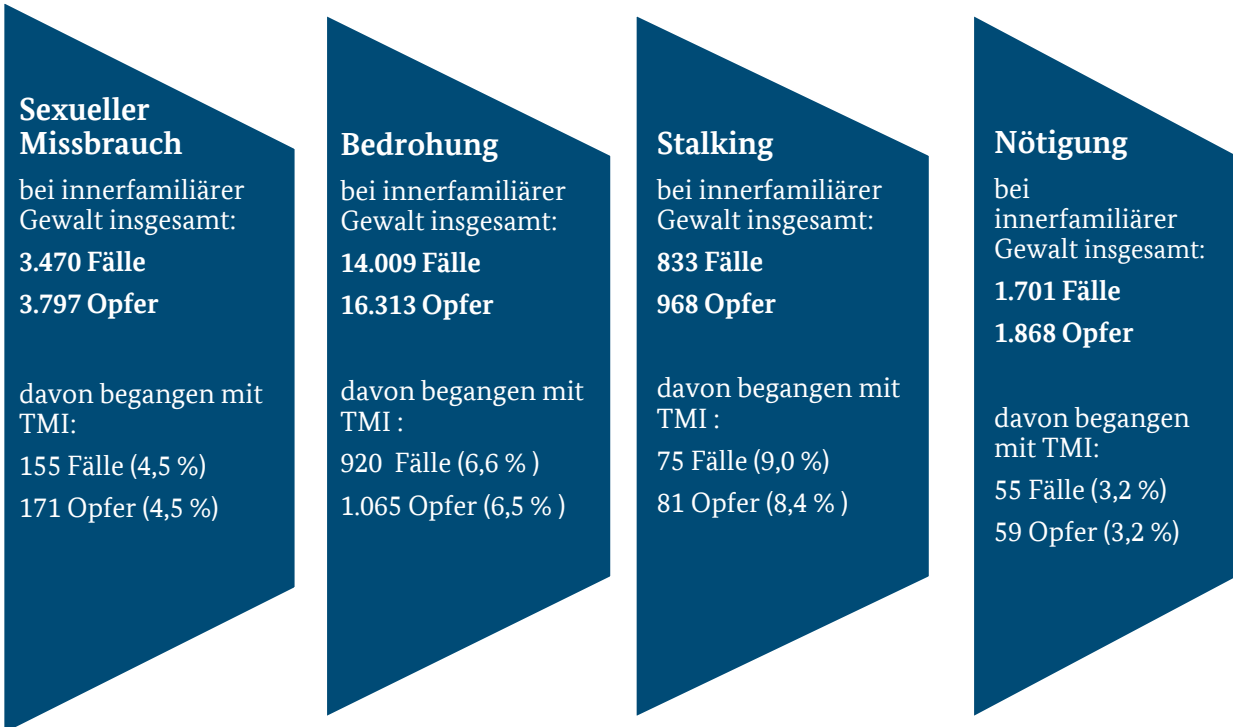
Die Anzahl der mit dem Merkmal „Gebrechlichkeit/Alter/Krankheit/Verletzung“ erfassten Opfer ist bei der innerfamiliären Gewalt um ein Dreifaches höher als bei der Partnerschaftsgewalt (491 Opfer bei Partnerschaftsgewalt), die der Opfer mit „Behinderung“ liegt bei innerfamiliärer Gewalt leicht darüber (333 Opfer bei Partnerschaftsgewalt).

---

<sup>24</sup> Vgl. 2.1.6.

### 3.1.7 „TATMITTEL INTERNET (TMI)“ BEI DELIKTEN INNERFAMILIÄRER GEWALT

Fälle und Opfer von Bedrohung, Stalking und Nötigung mit Tatmittel Internet (TMI)<sup>25</sup> 2022



<sup>25</sup> Vgl. Kap. 2.1.7.

## Entwicklung Fälle und Opfer von Bedrohung, Stalking und Nötigung bei innerfamiliärer Gewalt mit Tatmittel Internet (2018-2022)

| Delikte  | Jahr  | Fälle   |         | Opfer    |          |          | Opfer TMI |          |          |
|--|-------|---------|---------|----------|----------|----------|-----------|----------|----------|
|  |       | insges. | mit TMI | insges.. | männlich | weiblich | insges.   | männlich | weiblich |
| Nötigung<br>§ 240 StGB   | 2018  | 1.935   | 34      | 2.110    | 920      | 1.190    | 39        | 15       | 24       |
|  | 2019  | 1.880   | 42      | 2.022    | 860      | 1.162    | 42        | 15       | 27       |
|  | 2020  | 1.975   | 54      | 2.136    | 927      | 1.209    | 56        | 25       | 31       |
|  | 2021  | 1.877   | 72      | 2.042    | 815      | 1.227    | 81        | 34       | 47       |
|  | 2022  | 1.701   | 55      | 1.868    | 739      | 1.129    | 59        | 20       | 39       |
| 42<br>Bedrohung<br>§ 241 StGB  | 2018  | 10.096  | 310     | 11.799   | 5.475    | 6.324    | 353       | 156      | 197      |
|  | 2019  | 10.247  | 363     | 11.971   | 5.654    | 6.317    | 426       | 204      | 222      |
|  | 2020  | 10.619  | 416     | 12.573   | 6.035    | 6.538    | 475       | 210      | 265      |
|  | 2021* | 11.993  | 664     | 14.082   | 6.733    | 7.349    | 745       | 327      | 418      |
|  | 2022* | 14.009  | 920     | 16.313   | 7.753    | 8.560    | 1.065     | 485      | 590      |
| Nachstellung<br>(Stalking)<br>§ 238 StGB   | 2018  | 620     | 33      | 700      | 193      | 507      | 38        | 8        | 30       |
|  | 2019  | 664     | 37      | 781      | 269      | 512      | 41        | 13       | 28       |
|  | 2020  | 699     | 47      | 801      | 279      | 522      | 48        | 15       | 33       |
|  | 2021  | 775     | 66      | 931      | 281      | 650      | 80        | 30       | 50       |
|  | 2022  | 833     | 75      | 968      | 342      | 626      | 81        | 26       | 55       |
| Sexueller Missbrauch<br>von Kindern, von Ju-<br>gendlichen und von<br>Schutzbefohlenen ab<br>14 Jahren | 2018  | 2.846   | 37      | 3.108    | 682      | 2.426    | 41        | 10       | 31       |
|  | 2019  | 3.159   | 47      | 3.480    | 786      | 2.694    | 55        | 22       | 33       |
|  | 2020  | 3.472   | 74      | 3.790    | 981      | 2.809    | 84        | 28       | 56       |
|  | 2021  | 3.676   | 129     | 4.056    | 977      | 3.079    | 147       | 51       | 96       |
|  | 2022  | 3.470   | 155     | 3.797    | 896      | 2.901    | 171       | 78       | 93       |

\* Inhaltliche Änderung des PKS-Schlüssels 232000 (Bedrohung) aufgrund der Erweiterung des § 241 StGB seit 3. April 2021. Die Vergleichbarkeit mit den Vorjahren ist daher nur eingeschränkt gegeben.

Von 1.701 im Jahr 2022 begangenen Fällen von Nötigung innerhalb der Familie (ohne Partnerschaften) wurde in 3,2 % (55 Fälle) das TMI genutzt. Damit sank der Anteil der mit TMI begangenen Nötigungen im Vergleich zum Vorjahr um 0,6 Prozentpunkte (72 von 1.877 Fällen, 3,8 %).

Bei Bedrohung ist im Berichtsjahr in der Familie sowohl die Fall- und die Opferanzahl insgesamt als auch die dabei mit TMI begangenen Taten und damit verbunden die Anzahl der diesbezüglichen Opfer im Vergleich zum Vorjahr angestiegen. So lag der Anteil der Bedrohungsfälle begangen mit TMI 2021 bei 5,5 % (664 Fälle von 11.993) und 2022 bei 6,6 % (920 Fälle von 14.009). Mitursächlich für diesen Anstieg dürfte insbesondere die Verschärfung des § 241 StGB sein, die im Zuge der Umsetzung des Gesetzes zur Bekämpfung von Rechtsextremismus und Hasskriminalität am 3. April 2021 in Kraft getreten ist und bereits Auswirkungen auf die PKS-Zahlen für 2021 hatte.<sup>26</sup>

Bei Bedrohung ist zudem in den letzten Jahren ein kontinuierlicher Anstieg der Fälle zu verzeichnen, die mit TMI begangen wurden.

Auch im Bereich der Nachstellung ist ein Anstieg festzustellen: Während 2021 der Anteil der mit TMI begangenen Fälle bei 8,5 % (66 Fälle von 775) lag, lag er im Jahr 2022 bei 9,0 % (75 Fälle von 833). Bei den Opfern ist ein leichter Rückgang zu verzeichnen: 2021 wurden 8,5 % der Opfer von Nachstellung Opfer mittels TMI, 2022 lag der Anteil bei 8,4 %.

<sup>26</sup> Vgl. Kap. 2.1.7.



Von 3.470 im Jahr 2022 begangenen Fällen von sexuellem Missbrauch von Schutzbefohlenen, von Kindern, von Jugendlichen und von Schutzbefohlenen ab 14 Jahren innerhalb der Familie (ohne Partnerschaften) wurde in 4,5 % (155 Fälle) das TMI genutzt. Damit stieg der Anteil des mit TMI begangenen sexuellen Missbrauchs von Schutzbefohlenen, von Kindern, von Jugendlichen und von Schutzbefohlenen ab 14 Jahren im Vergleich zum Vorjahr um 1,0 Prozentpunkte (129 von 3.676 Fällen, 3,5 %).

Der Anteil der mit TMI begangenen Nötigungen ist bei innerfamiliärer Gewalt um 2,7 Prozentpunkte niedriger als bei Partnerschaftsgewalt, der der mit TMI begangenen Bedrohung um 1,0 Prozentpunkte. Auch bei Nachstellung ist der Anteil der mit TMI begangenen Fälle bei der innerfamiliären Gewalt niedriger als bei der Partnerschaftsgewalt (um 4,5 Prozentpunkte).

## 3.2 TATVERDÄCHTIGE IM RAHMEN DER INNERFAMILIÄREN GEWALT

### 3.2.1 TATVERDÄCHTIGE NACH GESCHLECHT, ALTERSKLASSE UND BEZIEHUNGSSTATUS ZUM OPFER

#### Geschlechtsverteilung

- Im Jahr 2022 wurden 68.016 Tatverdächtige bei vollendeten und versuchten Delikten der innerfamiliären Gewalt erfasst, davon 72,5 % **männlich** (49.310) und 27,5% **weiblich** (18.706).

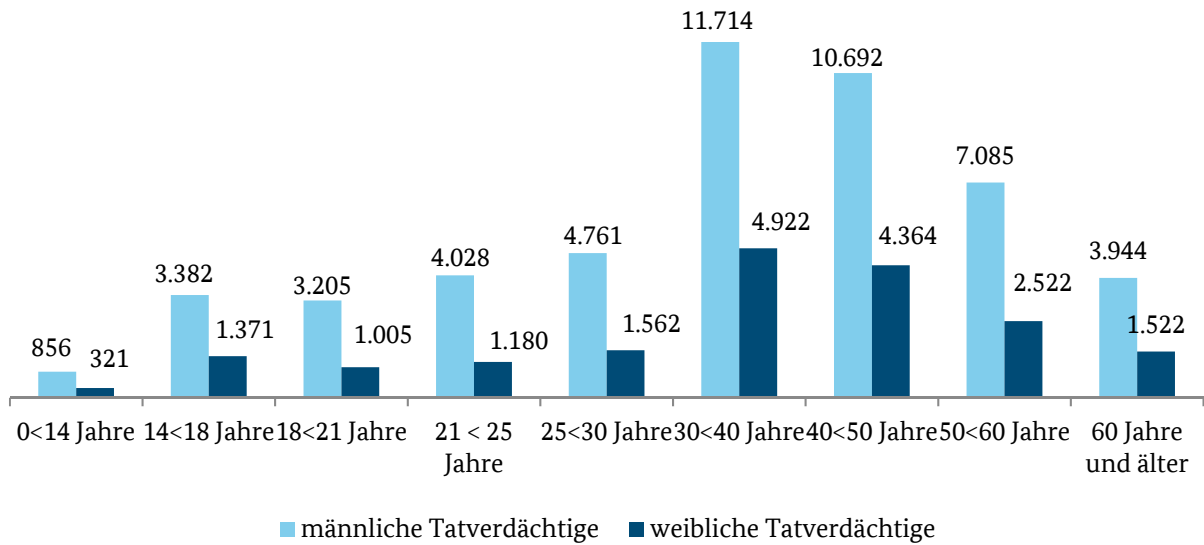
#### Altersklassen

- 14,8 % der hier erfassten Tatverdächtigen waren Erwachsene ab 21 Jahre (58.014), davon 72,4 % männlichen (41.987) und 27,6 % weiblichen Geschlechts (16.027).
- Am häufigsten wurden mit einem Anteil von 24,5 % Tatverdächtige im Alter zwischen **30 bis unter 40 Jahren** (16.636) erfasst, gefolgt von den 40- bis unter 50-Jährigen mit 22,1 % (15.056).
- Der prozentuale Anteil männlicher Tatverdächtiger liegt bei sämtlichen Altersklassen bei etwa 70% (<21 J.: 73,3 %; 21<25 J.: 77,3 %; 25<30 J.: 75,3 %, 30<40 J.: 70,4%; 40<50 J.:71,0 %; 50<60 J.:73,7 %; ab 60 J.: 72,2 %).

#### Beziehungsstatus

- Bei der **Opfer-Tatverdächtigen-Beziehung** „Kinder“ lag der Anteil männlicher Tatverdächtiger bei 66,2 % (16.860 TV) und bei „Eltern“ bei 47,0 % (11.979).
- Bei der **Opfer-Tatverdächtigen-Beziehung** „Kinder“ lag der Anteil weiblichen Tatverdächtiger bei 33,8 % (8.604) und bei „Eltern“ bei 24,6% (3.903).
- Bei 37,4 % der registrierten **Tatverdächtigen** handelte es sich um „Eltern“ (25.464 TV), bei 23,4 % um „Kinder“ des Opfers (15.882) und bei 19,0 % um „Geschwister“ (12.901).

## Altersverteilung männlicher und weiblicher Tatverdächtiger innerfamiliärer Gewalt nach Altersklassen (2022)



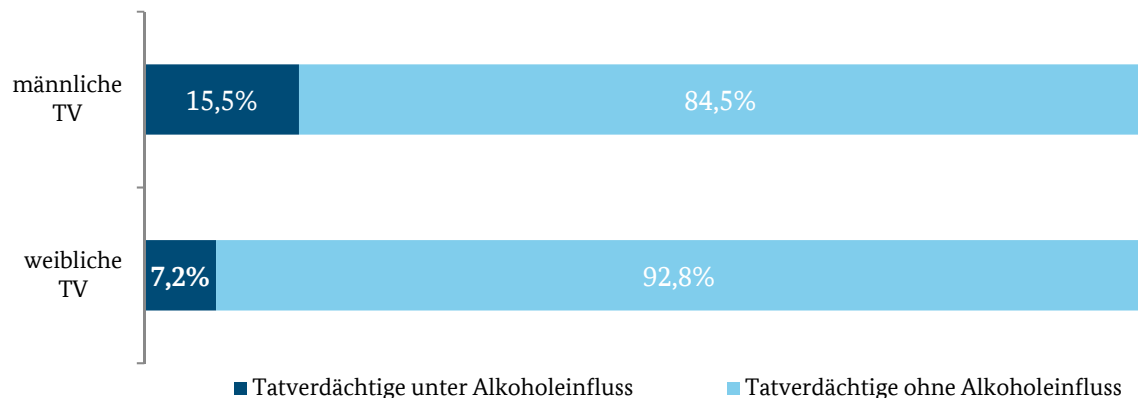
### Weitere Informationen im Tabellenanhang:

- „7.22 Tatverdächtige innerfamiliärer Gewalt nach Beziehung zum Opfer in den jeweiligen Altersklassen“
- „7.23 Tatverdächtige innerfamiliärer Gewalt nach Geschlecht, Altersklassen und Straftatengruppen“

### 3.2.2 TATVERDÄCHTIGE UNTER ALKOHOLEINFLUSS ODER BEREITS POLIZEILICH IN ERSCHEINUNG GETRETEN

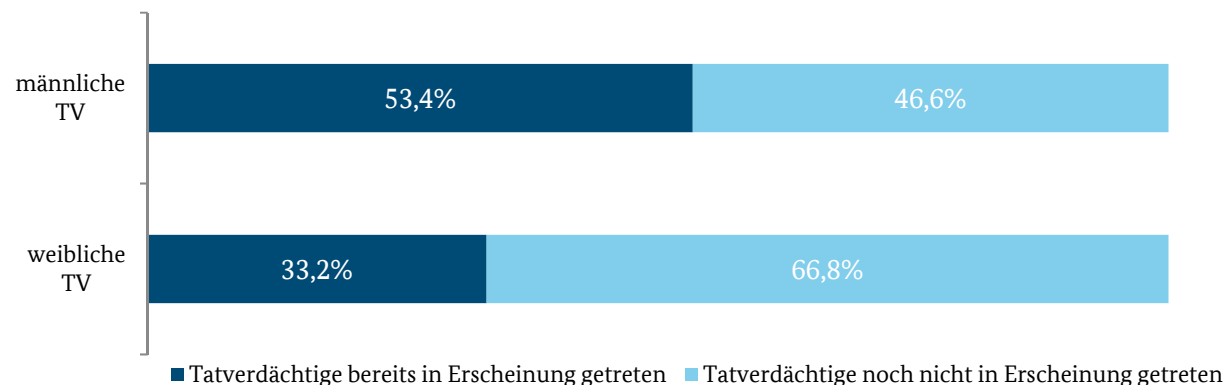
Im Jahr 2022 wurden 68.016 Tatverdächtige bei vollendeten und versuchten Delikten der innerfamiliären Gewalt erfasst, unter Alkoholeinfluss<sup>27</sup> standen dabei insgesamt 9.005 (13,2 %).

#### Anteile der männlichen und weiblichen Tatverdächtigen unter Alkoholeinfluss (2022)



Bei den männlichen Tatverdächtigen betrug hier der Anteil 15,5 % (7.649 von insgesamt 49.310 männlichen Tatverdächtigen innerfamiliärer Gewalt), bei den weiblichen Tatverdächtigen lag er mit 7,2 % (1.356 von insgesamt 18.076 weiblichen Tatverdächtigen innerfamiliärer Gewalt) deutlich niedriger.

#### Anteile der bereits polizeilich in Erscheinung getretenen männlichen und weiblichen Tatverdächtigen (2022)



Bereits zuvor in Erscheinung getreten<sup>28</sup> waren 47,9 % der insgesamt 68.016 Tatverdächtigen bei innerfamiliärer Gewalt (32.550). Bei den männlichen Tatverdächtigen war der Anteil mit 53,4 % (26.347 von insgesamt 49.310) deutlich höher als bei den weiblichen mit 33,2 % (6.203 von insgesamt 18.076).

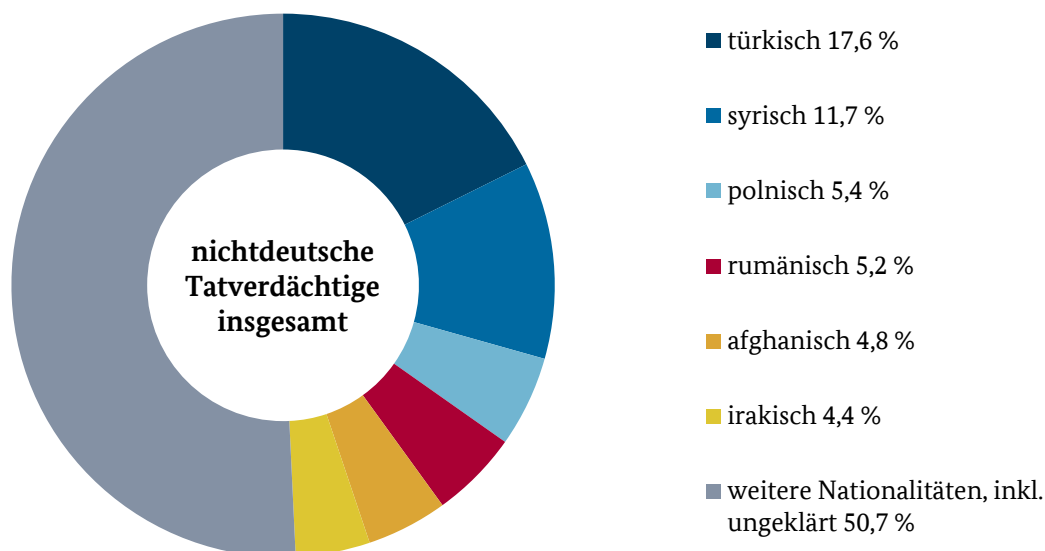
<sup>27</sup> Vgl. 2.2.2.

<sup>28</sup> Vgl. ebenda.

### 3.2.3 NICHTDEUTSCHE TATVERDÄCHTIGE

Von insgesamt 68.016 bei vollendeten und versuchten Delikten der innerfamiliären Gewalt erfassten Tatverdächtigen waren 68,9 % **deutsche Staatsangehörige** (46.877). Der Anteil männlicher Tatverdächtiger lag hier bei 72,2 % (33.848), der Anteil weiblicher Tatverdächtiger bei 27,8 % (13.029).

#### Verteilung der nichtdeutschen Tatverdächtigen innerfamiliärer Gewalt nach Staatsangehörigkeit (2022)<sup>¶</sup>



Bei den nichtdeutschen Tatverdächtigen traten türkische Staatsangehörige mit einem Anteil von 5,5 % (3.740) an allen Tatverdächtigen (deutsche und nichtdeutsche TV) am häufigsten auf, gefolgt von syrischen Staatsangehörigen mit 3,7 % (2.483), polnischen Staatsangehörigen mit 1,7 % (1.147) und rumänischen Staatsangehörigen mit 1,6 % (1.109).

Der Anteil der Zuwanderer und Zuwanderinnen<sup>29</sup> an den nichtdeutschen Tatverdächtigen lag im Berichtsjahr bei 16,7 % (2.787), bei den weiblichen Tatverdächtigen bei 25,7 % (717) und bei den männlichen Tatverdächtigen bei 74,3 % (2.070).

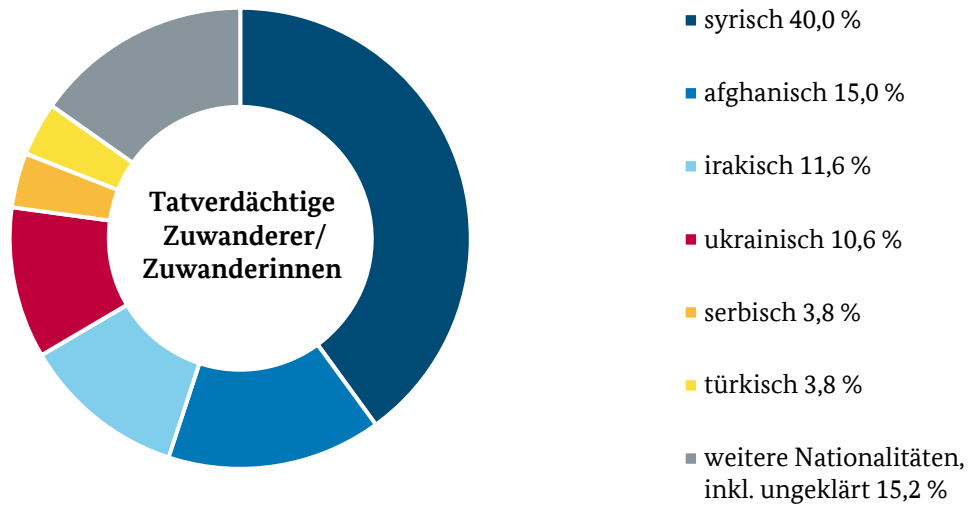
Insgesamt wurden im Jahr 2022 bei den Delikten der innerfamiliären Gewalt 3.090 aufgeklärte Fälle mit 3.051 tatverdächtigen Zuwanderern und Zuwanderinnen<sup>30</sup> registriert, bei denen das Opfer ebenfalls der Gruppe der Zuwanderer und Zuwanderinnen zuzuordnen war.

Männliche Tatverdächtige sind hier mit 75,1 % (2.292) stärker als bei allen Tatverdächtigen von innerfamiliärer Gewalt (71,2 % männliche Tatverdächtige) vertreten.

<sup>29</sup> Vgl. Fn. 13.

<sup>30</sup> Vgl. 2.2.3.2.

## TV Zuwanderer / Zuwanderin mit Opfern ebenfalls aus der Gruppe der „Zuwanderer und Zuwanderin“ nach Nationalitäten in Prozent



Bei den insgesamt 3.051 **Tatverdächtigen von innerfamiliärer Gewalt, die der Gruppe der Zuwanderer und Zuwanderinnen zuzuordnen waren**, und bei denen das Opfer ebenfalls dieser Gruppe zuzuordnen war, dominierten syrische Staatsangehörige mit 40,0 % (1.220) vor afghanischen Staatsangehörigen mit 15,0 % (459), irakischen Staatsangehörigen mit 11,6 % (351), ukrainischen Staatsangehörigen mit 10,6 % (324), serbischen Staatsangehörigen mit 3,8 % (117), türkischen Staatsangehörigen mit 3,8 % (115).

### Weitere Informationen im Tabellenanhang:

- „7.24 Häufigste Staatsangehörigkeiten der Tatverdächtigen nach Straftaten(-gruppen)“
- „7.25 Verteilung der Tatverdächtigen der innerfamiliären Gewalt 2022“
- „7.26 Aufgeklärte Fälle mit Opfer und Tatverdächtigen aus der Gruppe der „Zuwanderer“ 2022“

### 3.3 BEWERTUNG

Die Auswertung der Daten zur innerfamiliären Gewalt zeigt auf, dass diese – ohne Berücksichtigung der Partnerschaften bzw. ehemaligen Partnerschaften – in den letzten Jahren kontinuierlich zugenommen hat. Die Anzahl der durch innerfamiliäre Gewalt betroffenen Opfer ist in den letzten fünf Jahren im Hellfeld um 16,3 % angestiegen (2018: 71.140; 2019: 71.654; 2020: 76.603; 2021: 76.978; 2022: 82729).

Diese gestiegene Anzahl der Opfer innerfamiliärer Gewalt ist vor allem auf die Entwicklung bei **Bedrohung, Stalking, Nötigung** sowie bei **vorsätzlichen einfachen Körperverletzungen** in den letzten Jahren zurückzuführen. So wurden 2022 in diesen beiden Deliktsbereichen insgesamt 9.018 Opfer mehr erfasst als noch 2018 (Bedrohung, Stalking, Nötigung: +31,1 %; 2018: 14.609; 2022: 19.149; vorsätzliche einfache Körperverletzung: +11,9 %; 2018: 37.478; 2022: 41.956). Inwiefern dies die tatsächliche Lage widerspiegelt, lässt sich auch hier auf Basis der PKS nicht beurteilen, zumal sich Einflussfaktoren wie z. B. das Anzeigeverhalten auf die Entwicklungen der Zahlen auswirken können. Die PKS bietet kein getreues Spiegelbild der Kriminalitätssituation, sondern eine je nach Deliktsart mehr oder weniger starke Annäherung an die Realität.

Innerfamiliäre Gewalt richtet sich **sowohl gegen Frauen und Mädchen (54,1 %) als auch gegen Männer und Jungen (45,9 %)**. Innerhalb der Altersgruppen sind jedoch Unterschiede festzustellen. So sind in der Altersgruppe unter 6 J. sowie bei 21 bis unter 30 Jahren mehr als die Hälfte der Opfer männliche Personen, in allen anderen Altersgruppen mehr als die Hälfte der Opfer weibliche Personen. **Fast ein Viertel der Opfer ist unter 14 Jahre alt.**

Überwiegend sind die Opfer innerfamiliärer Gewalt **Kinder**<sup>31</sup> der tatverdächtigen Person (35,5 %), der Anteil der **Eltern**, die Opfer ihrer Kinder werden, nimmt fast ein Viertel der Opfer innerfamiliärer Gewalt ein (23,2 %).

Die tatsächliche Entwicklung im Bereich innerfamiliärer Gewalt kann unter ausschließlicher Bezugnahme auf PKS-Daten nur eingeschränkt dargestellt werden, zumal es sich dabei ausschließlich um **Hellfelddaten** handelt. Gleichwohl tragen auch hier die Auswertemöglichkeiten der PKS in diesem Kriminalitätsbereich zu einer verbesserten und mit Aufnahmen in das Lagebild umfassenderen Lagedarstellung bei. Diese ermöglicht insbesondere im Hinblick auf Entwicklungen im Zeitverlauf sowie bezüglich der einzelnen Ausprägungen der innerfamiliären Gewalt, unter Berücksichtigung eines auf Basis bestehender Richtlinien relativ konstanten Erfassungssystems, durchaus Rückschlüsse auch auf Entwicklungen der „Kriminalitätswirklichkeit“. Vor diesem Hintergrund unterstreicht die Auswertung zu innerfamiliärer Gewalt die hohe Bedeutung des Gesamtphänomens auch im Verlauf der letzten Jahre.

---

<sup>31</sup> Unabhängig von ihrem Alter.

# 4 Zusammenfassung und Gesamtbewertung Häusliche Gewalt

Die Betrachtung des Gesamtbereichs der Häuslichen Gewalt mit seinen beiden Ausprägungen Partnerschaftsgewalt und innerfamiliäre Gewalt verdeutlicht sowohl das Ausmaß als auch die Entwicklung des Phänomenbereichs, der oft „hinter verschlossenen Türen“ geschieht und für die Öffentlichkeit wenig sichtbar und erkennbar ist.

Die Anzahl der Opfer Häuslicher Gewalt lag im Jahr 2022 bei 240.574 und ist damit im Hellfeld um 8,5 % im Vergleich zum Vorjahr und um 13,0 % im Fünfjahresvergleich angestiegen. Etwas mehr als die Hälfte der Opfer lebte mit der tatverdächtigen Person in einem gemeinsamen Haushalt.

Opfer Häuslicher Gewalt waren zu 65,6 % (157.818) durch Partnerschaftsgewalt betroffen, zu 34,4 % durch innerfamiliäre Gewalt (82.729 Opfer).

Ein Viertel der in der PKS erfassten Opfer der in diesem Bericht betrachteten Delikte sind Opfer Häuslicher Gewalt geworden. Betroffen sind Mädchen und Frauen (71,1 %) sowie Jungen und Männer (28,9 %) aller Altersklassen. Besonders oft sind weibliche Personen zwischen 30 und 40 Jahren betroffen.

Oft kommt es zu einfachen Körperverletzungen (135.502 Opfer, 56,3 %), vielfach aber auch zu psychischer Gewalt durch Bedrohung, Stalking und Nötigung (57.376 Opfer, 23,8 %) bis hin zu schweren und schwersten Delikten. So wurden 262 Personen Opfer Häuslicher Gewalt mit tödlichem Ausgang.

Mit zunehmender Digitalisierung und veränderten Kommunikationswegen verlagern sich auch Phänomene Häuslicher Gewalt von der analogen in die virtuelle Welt. So sind bspw. die Fälle des Stalkings unter Nutzung des Internets bei Häuslicher Gewalt in den letzten Jahren um 57 Prozent (2018: 912; 2022: 1.432) angestiegen. Hier gilt es auch künftig ein Augenmerk drauf zu richten, um auch dieser Form der Gewalt effektiv und effizient begegnen zu können.

Die nun mit dem erweiterten Lagebild neben den Daten zur Partnerschaftsgewalt vorliegenden weiteren Daten zur Häuslichen Gewalt ermöglichen ein umfassenderes Verständnis, eine deutlichere Sichtbarkeit des Phänomens sowie seiner Entwicklung und schaffen eine weitere Basis für zielgerichtete Maßnahmen.



# 5 Deliktsübersicht

| Partnerschaftsge-<br>walt  | Deliktsschlüssel                  | Familiäre Gewalt   | Deliktsschlüssel                  |
|--|-----------------------------------|--|-----------------------------------|
| Mord und Totschlag<br>(ohne Tötung auf Ver-<br>langen)           | 010079, 012000,<br>020010, 020020 | Mord und Totschlag<br>(ohne Tötung auf Ver-<br>langen)           | 010079, 012000,<br>020010, 020020 |
| Sexueller Übergriff, se-<br>xuelle Nötigung, Ver-<br>gewaltigung | 111000, 112100                    | Sexueller Übergriff, se-<br>xuelle Nötigung, Ver-<br>gewaltigung | 111000, 112100                    |
| Sexuelle Belästigung<br>(ab Bj. 2022)                            | 114000                            | Sexuelle Belästigung   | 114000                            |
| Zuhälterei   | 142000                            | Zuhälterei   | 142000                            |
| Gefährliche Körper-<br>verletzung                                | 222010, 222110                    | Gefährliche Körper-<br>verletzung                                | 222010, 222110                    |
| Schwere Körperverlet-<br>zung                                    | 222020, 222120                    | Schwere Körperverlet-<br>zung                                    | 222020, 222120                    |
| Körperverletzung mit<br>Todesfolge                               | 221010                            | Körperverletzung mit<br>Todesfolge                               | 221010                            |
| Vorsätzliche einfache<br>Körperverletzung                        | 224000                            | Vorsätzliche einfache<br>Körperverletzung                        | 224000                            |
| Bedrohung, Stalking.<br>Nötigung (psychische<br>Gewalt)          | 232300, 232400,<br>232200         | Bedrohung, Stalking.<br>Nötigung (psychische<br>Gewalt)          | 232300, 232400,<br>232200         |
| Freiheitberaubung  | 232100                            | Freiheitberaubung  | 232100                            |
| Zwangsprostitution   | 239200                            | Zwangsprostitution   | 239200                            |
| Entziehung Minder-<br>jähriger (ab Bj. 2022)                     | 231200                            | Entziehung Minder-<br>jähriger                                   | 231200                            |
|  |                                   | Verstümmelung weib-<br>licher Genitalien                         | 222040                            |
|  |                                   | Misshandlung von<br>Schutzbefohlenen                             | 223000                            |

|  |  |                        |
|--|--|------------------------|
|  | Zwangsheirat   | 232500                 |
|  | Sexueller Missbrauch von Kindern, von Jugendlichen und von Schutzbefohlenen ab 14 Jahren | 131000, 133000, 113010 |
|  | Förderung sexueller Handlungen Minderjähriger  | 141100                 |

# 6 Ausgewählte Ergebnisse zum Stand der Forschung

Häusliche Gewalt und Partnerschaftsgewalt geschieht häufig im verdeckten, im privaten Bereich. Innerfamiliäre Kontroll- und Abhängigkeitsverhältnisse sowie Scham- und Schuldgefühle der Betroffenen führen oft dazu, dass die Taten im Dunkeln bleiben und nur selten polizeilich angezeigt werden (FRA 2014; Müller und Schröttle 2004). Die Daten, die im Rahmen dieses Lagebildes berichtet werden, sind sogenannte Hellfelddaten der PKS und umfassen nur diejenigen Taten Häuslicher Gewalt, die der Polizei oder der Staatsanwaltschaft bekannt geworden sind. All jene Taten, die nicht bekannt geworden sind, tauchen in der PKS nicht auf.

Die kriminologische Forschung und insbesondere die Dunkelfeldforschung hat es sich zur Aufgabe gemacht, Wege zu finden, um dennoch das Ausmaß, die Verbreitung, die Entstehungsbedingungen und Risikofaktoren von Kriminalität im Allgemeinen und innerfamiliärer Gewalt und Partnerschaftsgewalt im Besonderen zu erfassen. Opferbefragungen (auch als Viktimisierungssurveys bzw. Dunkelfeldbefragungen bezeichnet) können Teile des Dunkelfeldes aufhellen. Sie ermöglichen Aussagen über das Ausmaß des Dunkelfeldes und die Relation zwischen Dunkel- und Hellfeld. Darüber hinaus helfen Opferbefragungen, Zusammenhänge zwischen Entstehungsbedingungen, Risikofaktoren und Folgen von Gewalterfahrungen zu identifizieren (Guzy et al. 2015).

Dieses Kapitel verfolgt das Ziel, den kriminologischen Forschungsstand zu Dunkelfeldforschung im Bereich Häuslicher Gewalt darzustellen. Dabei wird vornehmlich auf den deutschen Forschungsstand eingegangen.

## 6.1 DUNKELFELDSTUDIEN ZUR VERBREITUNG INNERFAMILIÄRER GEWALT

Bei Dunkelfeldstudien zum Themenfeld Häusliche Gewalt fällt zunächst auf, dass diese sehr unterschiedlich in ihrer Zielrichtung und methodischen Vorgehensweise sind, was direkte Vergleiche erschweren und unterschiedliche Prävalenzen erklären kann: So widmen sich einige Untersuchungen der ausschließlichen Betrachtung der Gewaltbetroffenheit von Frauen (FRA 2014; Müller und Schröttle 2004), Männern (Kolbe und Büttner 2020; Puchert et al. 2004) oder Kindern und Jugendlichen (Stadler et al. 2012; Wetzels 1997). Weitere Studien haben bestimmte Beziehungskonstellationen, wie z. B. Partnerschaftsgewalt oder innerfamiliäre Gewaltstrukturen, im Mittelpunkt (Schröttle und Ansoerge 2008) oder wählen auch einen geschlechterübergreifenden Ansatz und untersuchen sowohl Frauen als auch Männer (Kapella et al. 2011; Schlack et al. 2013). Darüber hinaus erstellen einige Landeskriminalämter regionale Studien (LKA Niedersachsen 2022a; Pfeiffer und Seifert 2014; LKA Nordrhein-Westfalen 2020). Ebenso unterscheiden sich die methodischen Zugänge, insbesondere hinsichtlich Stichprobenziehung, Erhebungsmodus, Fallzahl, Prävalenzzeiträumen oder Erhebungsinstrument (vgl. hierzu Capaldi et al. 2012; Kindler 2016; Posch und Kemme 2015).

Bevor detaillierter auf Ergebnisse verschiedener Dunkelfeldstudien eingegangen wird, noch der Hinweis, dass in der Gewaltforschung zwischen verschiedenen Gewaltformen unterschieden wird, wobei insbesondere zwischen physischer Gewalt (z.B. Körperverletzung), psychischer Gewalt (z.B. emotionale, verbale, ökonomische und kontrollierende Gewalt) und sexualisierter Gewalt (sexuelle Belästigung mit und ohne Körperkontakt, sexueller Übergriff) differenziert werden kann. Stalking und digitale Gewalt sind neue Formen, die jedoch nicht trennscharf von den genannten Gewaltformen abzugrenzen sind und auch gemeinsam mit den zuvor genannten Formen auftreten können.

## 6.1.1 PARTNERSCHAFTSGEWALT

International gibt es zahlreiche Dunkelfeldstudien, die ausschließlich die Gewaltbetroffenheit von Frauen untersuchen. Die umfangreichsten Erkenntnisse für Deutschland liefert die bundesweite Repräsentativbefragung „Lebenssituation, Sicherheit und Gesundheit von Frauen in Deutschland“ – die im Auftrag des BMFSFJ 10.000 Frauen befragt hat (Müller und Schröttle 2004). 25 Prozent der Frauen im Alter von 16 bis 85 Jahren haben in der Studie angegeben, seit ihrem 16. Lebensjahr körperliche und/oder sexualisierte Partnerschaftsgewalt erlebt zu haben. Schröttle und Ansorge (2008) beobachteten zudem in 20 Prozent der bestehenden Partnerschaften relevante und folgenreiche Formen von körperlicher, sexueller und psychischer Gewalt gegen Frauen, wobei sechs Prozent der Frauen in aktuellen Partnerschaften von schwerer bis sehr schwerer Misshandlung betroffen sind. Aktueller sind die Zahlen der European Union Agency for Fundamental Rights (FRA 2014), die zehn Jahre später europaweit eine Befragung zur Gewaltbetroffenheit von Frauen durchgeführt hat, an der auch 1.534 Frauen aus Deutschland zu ihren psychischen, physischen und sexualisierten Gewalterfahrungen innerhalb und außerhalb sozialer Beziehungen befragt wurden. Die Ergebnisse zeigen, dass 2014 in Deutschland insgesamt drei Prozent aller Frauen zwischen 18 und 74 Jahren in den 12 Monaten vor dem Interview Erfahrungen mit physischer oder sexualisierter Gewalt durch einen (Ex-)Partner/in gemacht haben. Deutschland liegt damit im europäischen Vergleich leicht unter dem EU Durchschnitt von vier Prozent (FRA 2014)<sup>32</sup>.

### ***LeSuBiA – Lebenssituation, Sicherheit und Belastung im Alltag: BMFSFJ, BMI und BKA führen geschlechterübergreifende Opferbefragung zu Gewalterfahrungen durch***

Die Mitgliedstaaten des Europarates haben sich im Übereinkommen des Europarats zur Verhütung und Bekämpfung von Gewalt gegen Frauen und Häuslicher Gewalt (sog. Istanbul Konvention) dazu verpflichtet „bevölkerungsbezogene Studien durchzuführen, um die Verbreitung und Entwicklung aller in den Geltungsbereich dieses Übereinkommens fallenden Formen von Gewalt zu bewerten“ (Art. 11). Vor diesem Hintergrund führen BMFSFJ, BMI und BKA aktuell die geschlechterübergreifende Opferbefragung „Lebenssituation Sicherheit und Belastung im Alltag (LeSuBiA)“ durch, eine eigenständige, nationale und geschlechterübergreifende Opferbefragung zu Gewalterfahrungen. Die Studie verfolgt das Ziel, das Dunkelfeld im Bereich von Gewaltkriminalität geschlechterdifferenzierend zu untersuchen. Das Erhebungsdesign folgt elaborierten Methoden der empirischen Sozialforschung, die in enger Zusammenarbeit mit einem Wissenschaftlichen Beirat entwickelt und ausgearbeitet wurden. Die Datenerhebung startete Mitte 2023 und dauert bis 2024 an. Der Ergebnisbericht wird 2025 erwartet. Weitere Informationen sind im Internetauftritt des Projektes unter [www.bka.de/lesubia](http://www.bka.de/lesubia) zu finden.



Während die Beforschung der Gewaltbetroffenheit gegenüber Männern in den USA fest verankert ist, ist die Forschungslage in Deutschland überschaubar (Gauder und Schaper 2016). Als Meilenstein wird die 2004 seitens des BMFSFJ durchgeführte Pilotstudie zu **Gewalterfahrungen von Männern** betrachtet, in der Puchert et al. (2004) neben qualitativen Interviews 266 Personen quantitativ befragten (vgl. hierzu Gauder und Schaper 2016). Hier gaben 27 Prozent der in heterosexuellen Beziehungen

<sup>32</sup> Eurostat führt derzeit eine europaweite Opferbefragung von Frauen zu geschlechtsspezifischer Gewalt durch (Eurostat 2023). Die Datenerhebung soll zwischen 2020 und 2023 in den teilnehmenden Ländern durchgeführt werden. Nach anfänglicher Beteiligung Deutschlands in der Task Force hat sich Deutschland aus methodischen, inhaltlichen und erhebungspraktischen Gründen bewusst gegen eine direkte Teilnahme an dem Projekt und für die Durchführung von LeSuBiA mit geschlechterübergreifendem Ansatz in Anlehnung an die BMFSFJ-Studien von 2004 (Müller und Schröttle 2004; Puchert et al. 2004), wegen höherer Fallzahl und somit der Möglichkeit tiefergehender Analysen entschieden (Details: siehe gelber Kasten).

befragten Männer an, körperliche Gewalt erlebt zu haben. Aufgrund der geringen Fallzahl sind die Ergebnisse jedoch nicht repräsentativ. In einer Metaanalyse von 17 Studien identifizieren Kolbe und Büttner (2020) Lebenszeitprävalenzen von körperlicher Gewaltbetroffenheit bei Männern in Partnerschaften zwischen 3 und 20 Prozent, wobei die Gewaltbetroffenen häufig auch angeben, selbst Täter von Partnerschaftsgewalt zu sein.

Neben den beschriebenen geschlechterdifferenzierenden Studien gibt es in Deutschland Dunkelfeldstudien zu Kriminalität im Allgemeinen, die auch Aussagen über Partnerschaftsgewalt ermöglichen. Hinweise auf **Bundesebene** auf die geschlechtsspezifische Verteilung von Gewalt innerhalb des sozialen Nahraums liefert die vom BKA durchgeführte Dunkelfeldstudie „Deutscher Viktimisierungssurvey 2017“: Demnach sind Männer insgesamt etwa doppelt so häufig Opfer von Körperverletzung betroffen wie Frauen. Im Bereich von (Ex-)Partnerschaften, im sozialen Umfeld und/oder im privaten Raum weisen Frauen jedoch eine höhere Belastung durch Körperverletzung auf (Birkel et al. 2019). Aktuellere Befunde liefert der bundesweite Viktimisierungssurvey „Sicherheit und Kriminalität in Deutschland 2020“ (Birkel et al. 2022) des BKA. Dieser Studie zu Folge waren zwischen November 2019 und Oktober 2020 0,7 Prozent der Frauen und 0,4 Prozent der Männer ab 16 Jahren von Gewalt durch einen (Ex-)Partner/eine (Ex-)Partnerin (Androhung von Gewalt, Körperverletzung mit und ohne Waffe, sexueller Missbrauch oder Vergewaltigung) betroffen (Birkel et al. 2022). Diese Anteilswerte sind niedriger als in anderen Erhebungen, was darauf zurückzuführen ist, dass Gewalt in Partnerschaften aus Priorisierungsgründen weniger detailliert und differenziert erhoben werden konnte, als bei auf diesen Phänomenbereich spezialisierten Befragungen üblich. Jud et al. (2023) stellen in einer Befragung von 2.503 Personen ab 14 Jahren für Deutschland fest, dass mindestens die Hälfte aller Personen in Partnerschaften schon einmal Partnerschaftsgewalt erlebt haben (Frauen: 58 %, Männer: 51 %), wobei physische Gewalt von 15 Prozent der Frauen und 11 Prozent der Männer angegeben wird. Ebenso sind die Prävalenzen der Frauen bei sexueller Gewalt (19%, Männer: 6%) und bei psychischer Gewalt (54%, Männer: 48%) höher als bei Männern.

Weitere Erkenntnisse zur Verbreitung von Gewalt in Paarbeziehungen auf **Landesebene** liefern Befragungen der Landeskriminalämter. Das LKA Niedersachsen führte 2012 und 2021 jeweils eine Dunkelfeldbefragung zu verschiedenen Kriminalitätsformen mit dem Schwerpunkt Paarbeziehungen durch (Pfeiffer und Seifert 2014; LKA Niedersachsen 2022b). 2021 gaben insgesamt 5,7 Prozent der Befragten ab 16 Jahren an, innerhalb der letzten 12 Monate Gewalterfahrungen in der Partnerschaft gemacht zu haben (Frauen: 6,7%, Männer: 4,6%). Körperliche Gewalterfahrungen nannten 1,3 Prozent der Frauen und 1,0 Prozent der Männer. Deutlich geringer fiel der Anteil der sexualisierten Gewalt aus, der von Frauen mit 0,9 Prozent und bei Männern mit 0,1 Prozent angegeben wurde. Psychische Gewaltformen dominierten mit 5,1 Prozent. Insgesamt wandten sich nur 0,5 Prozent der Opfer an die Polizei. Demnach blieben 199 von 200 Fällen im Dunkelfeld, wobei zu beobachten war, dass mit zunehmender Schwere der Tat die Anzeigequote stieg (LKA Niedersachsen 2022b). In Nordrhein-Westfalen wurde 2019 eine landesweit repräsentative Bevölkerungsbefragung speziell zu Gewalterfahrungen durchgeführt (n=23.850 Personen). Vergleichbar wurde festgestellt, dass 6,0 Prozent der Männer und 6,2 Prozent der Frauen innerhalb der letzten 12 Monate Erfahrungen mit psychischer, physischer oder sexualisierter Gewalt in Partnerschaften gemacht haben, wobei am häufigsten leichtere psychische Gewaltformen genannt wurden. Schwere Gewaltformen wie Körperverletzung oder Vergewaltigung in Partnerschaften innerhalb der letzten 12 Monate wurden von Frauen deutlich häufiger berichtet als von Männern (Vergewaltigung: 0,3 % zu 0,1; % Körperverletzung: 1,4 % zu 1,0 %). Die Anzeigequoten variierten dabei stark zwischen den Gewaltformen. Taten körperlicher oder sexualisierter Gewalt wurden häufiger angezeigt als Taten psychischer Gewalt. Gewaltübergriffe innerhalb von (Ex-)Partnerschaften wurden deutlich seltener angezeigt als außerhalb sozialer Beziehungen: Körperverletzungsdelikte durch eine/n Partner/in oder (Ex-)Partner/in wurden zu 2,4 Prozent angezeigt, außerhalb sozialer Beziehungen zu 26,4 Prozent (LKA Nordrhein-Westfalen 2020).

## 6.1.2 INNERFAMILIÄRE GEWALT

Deutlich schwieriger als die Erfassung von Partnerschaftsgewalt gestaltet sich die Erfassung innerfamiliärer Gewalt zwischen Eltern und Kindern. Kinder zu befragen ist nicht nur methodisch anspruchsvoller, sondern bedarf auch der Zustimmung der Erziehungsberechtigten. Um diese Problematik zu umgehen, befragen Forscher/innen häufig retrospektiv nach Gewalterfahrungen in der Kindheit.

Beim Erleben von körperlicher Gewalt in der Kindheit differenzieren einige Forscherinnen und Forscher zwischen unterschiedlichen Intensitätsstufen (vgl. hierzu auch Posch und Kemme 2015). In der KfN-Schülerbefragung 1998 berechnen Pfeifer et al. (1999), dass 43,3 Prozent nie Gewalt erfahren haben. Von den Personen, die Gewalt erfahren haben, haben 29,7 Prozent leichte Züchtigung, 17,1 schwere Züchtigung, 4,5 Prozent seltene Misshandlung und 5,4 Prozent gehäufte Misshandlung erlebt. Hellmann (2014) stellt bei 16-bis 40-Jährigen fest, dass 51,4 Prozent nie elterliche Gewalt erfahren haben. Mindestens einmal leichte Gewalt erfahren haben 35,7 Prozent und 13,0 Prozent berichteten von schwerer Gewalt/Misshandlung.

In einer aktuelleren Studie von Witt et al. (2019) wurden 2.531 Personen ab 14 Jahren zu Gewalterfahrungen in der Kindheit befragt. 12,5 Prozent gaben an emotionale Gewalt, 9,1 Prozent physische Gewalt und 4,3 Prozent sexuelle Gewalt erfahren zu haben. Zudem stellten sie bei 13,4 Prozent der Befragten emotionale und bei 4,3 Prozent eine physische Vernachlässigung fest. Die unterschiedlichen Werte innerfamiliärer Gewalt weisen erneut darauf hin, dass Studienvergleiche aufgrund unterschiedlichen Erhebungsdesigns, -zeitraums und -instrumentes problematisch sind (vgl. Posch und Kemme 2015). Als Täterinnen und Täter Häuslicher Gewalt identifiziert Hellmann (2014) vornehmlich (Stief-)Väter (37,0 %), Partner/innen (27,7 %), (Stief-)Mütter (14,1 %) und (Stief-)Brüder (10,3 %).

In den 1990er Jahren führten Ellinger und Schötensack (1991), Bange (1992), Raupp und Eggers 1993 u.a. regionale Studien mit Studierenden und (Berufs-)Schülerinnen und (Berufs-)Schülern durch, um die Betroffenheit von sexueller Gewalt zu erfassen (vgl. hierzu Posch und Kemme 2015). Es konnte festgestellt werden, dass Mädchen in stärkerem Maße von sexueller Gewalt mit und ohne Körperkontakt betroffen sind als Jungen. Zwei bevölkerungsrepräsentativ angelegte Studien vom Kriminologischen Forschungsinstitut Niedersachsen (KfN) bestätigen diese grundlegenden Befunde (Hellmann 2014; Stadler et al. 2012; Wetzels 1997). Stadler et al. (2012) beobachteten zudem einen Rückgang sexueller Gewalt, der sowohl im Altersgruppenvergleich 2011 als auch im zeitlichen Vergleich mit Wetzels (1997) Studie zu beobachten war. Zudem zeigt sich, dass innerfamiliärer Missbrauch sowohl eingriffintensiver ist als auch über längeren Zeitraum andauert als Missbrauch von Täterinnen und Tätern außerhalb der Familie (Posch und Kemme 2015).

Ein weiterer wichtiger Forschungszweig widmet sich der Erfassung von Gewalterfahrungen älterer, z.T. pflegebedürftiger Personen, wobei hier die Gewalteinwirkung auch außerfamiliär durch Pflegepersonal entstehen kann. Nach Studienergebnissen von Goergen (2010) und Soares et al. (2010) liegt die 1-Jahresprävalenz psychischer Gewalt zwischen 27 und 48 Prozent, physischer Gewalt zwischen 3 und 19 Prozent und sexueller Gewalt bei 1 Prozent. Hinzu kommen 5 Prozent Freiheitseinschränkungen, 6 Prozent pflegerische Vernachlässigung und 17 Prozent psychosoziale Vernachlässigung (Goergen 2010).

## 6.2 LITERATURVERZEICHNIS ZUM FORSCHUNGSSTAND

Baier, Dirk; Pfeiffer, Christian; Simonson, Julia; Rabold, Susanne (2009): Jugendliche als Opfer und Täter von Gewalt in Berlin. Hg. v. Kriminalistische-Kriminologische Forschungsstelle (KfN). Hannover (KfN-Forschungsbericht, 114).

Bange, Dirk (1992): Die dunkle Seite der Kindheit. Sexueller Mißbrauch an Mädchen und Jungen. Ausmaß - Hintergründe - Folgen. Köln: Volksblatt Verlag.

Birkel, Christoph; Church, Daniel; Erdmann, Anke; Hager, Alisa; Leitgöb-Guzy, Nathalie (2022): Sicherheit und Kriminalität in Deutschland - SKiD 2020. Bundesweite Kernbefunde des Viktimisierungssurvey des Bundeskriminalamtes und der Polizeien der Länder. Bundeskriminalamt. Wiesbaden.

Birkel, Christoph; Church, Daniel; Hummelsheim-Doss, Dina; Leitgöb-Guzy, Nathalie; Oberwittler, Dietrich (2019): Der Deutsche Viktimisierungssurvey 2017. Opfererfahrung, kriminalitätsbezogene Einstellungen sowie die Wahrnehmung von Unsicherheit und Kriminalität in Deutschland. Bundeskriminalamt. Wiesbaden.

Capaldi, Deborah M.; Knoble, Naomi B.; Wu Shortt, Joann; Kim, Hyoun K. (2012): A Systematic Review of Risk Factors for Intimate Partner Violence. In: Partner Abuse 3 (2), S. 231–280.

Ellinger, Tilmann J.; Schötensack, Kerstin (1991): Sexueller Missbrauch von Kindern - eine kritische Bestandsaufnahme. In: Gerhardt Nissen (Hg.): Psychogene Psychosyndrome und ihre Therapie im Kindes- und Jugendalter. Bern: Huber, S. 143–154.

Eurostat (2023): Geschlechtsspezifische Gewalt - Überblick. Online verfügbar unter **Fehler! Linkreferenz ungültig.**, zuletzt geprüft am 13.04.2023.

FRA (2014): Violence against women: an EU-wide survey. Main results European Union Agency for Fundamental Rights. Wien. Online verfügbar unter **Fehler! Linkreferenz ungültig.**, zuletzt geprüft am 14.06.2023.

Gauder, Aline; Schaper, Annika (2016): Männliche Opfer von häuslicher Gewalt im Kontext des Einsatz- und Streifendienstes der Polizei. Frankfurt: Verlag für Polizeiwissenschaft.

Goergen, Thomas (2010): „Sicherer Hafen“ oder „gefährvolle Zone“. Kriminalitäts- und Gewalterfahrungen im Leben alter Menschen. Frankfurt: Verlag für Polizeiwissenschaft.

Guzy, Nathalie; Birkel, Christoph; Mischkowitz, Robert (Hg.) (2015): Viktimisierungsbefragungen in Deutschland - Band 1: Ziele, Nutzen und Forschungsstand. Wiesbaden. Online verfügbar unter **Fehler! Linkreferenz ungültig.**, zuletzt geprüft am 21.04.2023.

Hellmann, Deborah F. (2014): Repräsentativbefragung zu Viktimisierungserfahrungen in Deutschland. Hg. v. Kriminalistische-Kriminologische Forschungsstelle (KfN). Hannover (Forschungsbericht, Nr. 122).

Jud, Andreas; Grafe, Bianca; Meschkova, Ksenia; Kavemann, Barbara; Meyens, Thomas; Hoffmann, Ulrike et al. (2023): Prevalence and Predictors of Affirmations of Intimate Partner Violence in Germany: A First Nationwide Study on Victimization in Women and Men. In: Journal of Interpersonal Violence 38 (1-2), S. 1473–1493.

Kapella, Olaf; Baierl, Andreas; Rille-Pfeiffer, Christiane; Geserick, Christine; Schmidt, Eva-Maria (2011): Gewalt in der Familie und im nahen sozialen Umfeld Österreichische Prävalenzstudie zur Gewalt an Frauen und Männern. Wien: Wograndl Druck GmbH.

Kindler, Heinz (2016): Erhebungsmethoden mit Kindern bzw. Jugendlichen zu sexueller Gewalt. In: Cornelia Helfferich, Barbara Kavemann und Heinz Kindler (Hg.): Forschungsmanual Gewalt -

Grundlagen der empirischen Erhebung von Gewalt in Paarbeziehungen und sexualisierte Gewalt. Wiesbaden: Springer VS, S. 191-216.

Kolbe, Verena; Büttner, Andreas (2020): Domestic Violence Against Men - Prevalence and Risk Factors. In: Deutsches Ärzteblatt International 117 (31-32), S. 534-541.

LKA Niedersachsen (2022a): Befragung zu Sicherheit und Kriminalität in Niedersachsen 2021 - Bericht zu den Kernbefunden der Studie. LKA Niedersachsen. Hannover.

LKA Niedersachsen (2022b): Bericht zu Gewalterfahrungen in Paarbeziehungen - Sonderbericht zur Befragung zu Sicherheit und Kriminalität in Niedersachsen 2021. LKA Niedersachsen. Hannover.

LKA Nordrhein-Westfalen (2020): Sicherheit und Gewalt in Nordrhein-Westfalen- Forschungsbericht. Kriminalistische-Kriminologische Forschungsstelle. Düsseldorf.

Müller, Ursula; Schröttle, Monika (2004): Lebenssituation, Sicherheit und Gesundheit von Frauen in Deutschland - eine repräsentative Untersuchung zu Gewalt gegen Frauen in Deutschland. Hg. v. BMFSFJ - Bundesministerium für Familie, Senioren, Frauen und Jugend. Online verfügbar unter **Fehler! Linkreferenz ungültig.**, zuletzt geprüft am 21.04.2023.

Nagy, Anikó Ujhelyi; Szabó Ildikó Kuritár; Hann, Endre; Kósa, Karolina (2019): Measuring the Prevalence of Adverse Childhood Experiences by Survey Research Methods. In: International Journal of Environmental Research and Public Health 16 (6), S. 1048.

Pfeifer, Christian; Wetzels, Peter; Enzmann, Dirk (1999): Innerfamiliäre Gewalt gegen Kinder und Jugendliche und ihre Auswirkung. Hg. v. Kriminalistische-Kriminologische Forschungsstelle (KfN). Hannover (Forschungsbericht, Nr. 80).

Pfeiffer, Hartmut; Seifert, Simone (2014): Bericht zu Gewalterfahrungen in Paarbeziehungen in Niedersachsen im Jahr 2012 - Sonderauswertung des 5. Moduls der Befragung zu Sicherheit und Kriminalität in Niedersachsen. LKA Niedersachsen. Hannover.

Posch, Lena; Kemme, Stefanie (2015): Sexueller Missbrauch und psychische Gewalt an Kindern und Jugendlichen im sozialen Nahraum. In: Nathalie Guzy, Christoph Birkel und Robert Mischkowitz (Hg.): Viktimisierungsbefragungen in Deutschland - Band 1: Ziele, Nutzen und Forschungsstand. Wiesbaden, S. 211-247.

Puchert, Ralf; Jungnitz, Ludger; Walter, Willi (2004): Gewalt gegen Männer in Deutschland. Personale Gewaltwiederfahrnisse von Männern in Deutschland - Pilotstudie. BMFSFJ - Bundesministerium für Familie, Senioren, Frauen und Jugend. Berlin. Online verfügbar unter **Fehler! Linkreferenz ungültig.**, zuletzt geprüft am 21.04.2023.

Raupp, Ulrich; Eggers, Christian (1993): Sexueller Mißbrauch von Kindern. Eine regionale Studie über Prävalenz und Charakteristika. In: Monatsschrift für Kinderheilkunde 141, S. 316-322.

Schlack, Robert; Rüdell, Julia; Karger, Andre; Hölling, Heike (2013): Körperliche und psychische Gewalterfahrungen in der deutschen Erwachsenenbevölkerung - Ergebnisse der Studie zur Gesundheit Erwachsener in Deutschland (DEGS1). In: Bundesgesundheitsblatt 56 (5-6), S. 755-764.

Schröttle, Monika; Ansorge, Nicole (2008): Gewalt gegen Frauen in Paarbeziehungen - Eine sekundäranalytische Auswertung zur Differenzierung von Schweregrad, Muster, Risikofaktoren und Unterstützung nach erlebter Gewalt. Hg. v. BMFSFJ - Bundesministerium für Familie, Senioren, Frauen und Jugend. Online verfügbar unter **Fehler! Linkreferenz ungültig.**, zuletzt geprüft am 21.04.2023.

Soares, Joaquim J.F.; Barros, Henrique; Torres-Gonzales, Francisco; Ioannidi-Kapou, Elisabeth; Lamura, Giovanni; Lindert, Jutta et al. (2010): Abuse and Health among Elderly in Europe. European Commission - Executive Agency for Health and Consumers. Kaunas.



Stadler, Lena; Bieneck, Steffen; Pfeifer, Christian (2012): Repräsentativbefragung Sexueller Missbrauch 2011. Hg. v. Kriminalistische-Kriminologische Forschungsstelle (KfN). Hannover (Forschungsbericht, Nr. 118).

Wetzels, Peter (1997): Zur Epidemiologie physischer und sexueller Gewalterfahrungen in der Kindheit. Ergebnisse einer repräsentativen retrospektiven Prävalenzstudie für die BRD, Hg. v. Kriminalistische-Kriminologische Forschungsstelle (KfN). Hannover (Forschungsbericht, Nr. 59).

Witt, Andreas; Sachser, Cedric; Plener, Paul L.; Brähler, Elmar; Fegert, Jörg M. (2019): The Prevalence and Consequences of Adverse Childhood Experiences in the German Population. In: Deutsches Ärzteblatt International (116), 635-342.

# 7 Tabellenanhang

7.1 Opfer Häuslicher Gewalt (2019-2022)

7.2 Opfer Häuslicher Gewalt nach Geschlecht und Altersklassen “

7.3 Beziehung des Opfers zur tatverdächtigen Person nach Straftaten(-gruppen) Partnerschaftsgewalt - insgesamt

7.4 Beziehung des Opfers zur tatverdächtigen Person nach Straftaten(-gruppen) Partnerschaftsgewalt - vollendet

7.5 Opfer partnerschaftlicher Gewalt nach Geschlecht und Altersklassen

7.6 Häufigste Staatsangehörigkeiten der Opfer von partnerschaftlicher Gewalt nach Straftaten(-gruppen)

7.7 Verteilung der Opfer der Partnerschaftsgewalt 2022

7.8 Aufgeklärte Fälle von Partnerschaftsgewalt mit Opfer und Tatverdächtigen aus der Gruppe der „Zuwanderer“ 2022

7.9 Im gemeinsamen Haushalt mit der tatverdächtigen Person lebende Opfer bei Partnerschaftsgewalt

7.10 Opfer von Partnerschaftsgewalt unter Alkohol-, Drogen- und/oder Medikamenteneinfluss

7.11 Tatverdächtige nach Beziehung zum Opfer in den jeweiligen Altersklassen bei Partnerschaftsgewalt

7.12 Tatverdächtige nach Geschlecht, Altersklassen und Straftaten(-gruppen) bei Partnerschaftsgewalt

7.13 Häufigste Staatsangehörigkeiten der Tatverdächtigen nach Straftaten(-gruppen) bei Partnerschaftsgewalt

7.14 Verteilung der Tatverdächtigen der Partnerschaftsgewalt 2022

7.15 Beziehung des Opfers zur tatverdächtigen Person nach Straftaten(-gruppen) bei innerfam. Gewalt - insgesamt

7.16 Beziehung des Opfers zur tatverdächtigen Person nach Straftaten(-gruppen) bei innerfam. Gewalt - vollendet

7.17 Opfer innerfam. Gewalt nach Geschlecht und Altersklassen

- 7.18 Häufigste Staatsangehörigkeiten der Opfer von innerfamiliärer Gewalt nach Straftaten(-gruppen)
- 7.19 Verteilung der Opfer der innerfamiliärer Gewalt 2022
- 7.20 Im gemeinsamen Haushalt mit der tatverdächtigen Person lebende Opfer bei innerfam. Gewalt
- 7.21 Opfer unter Alkohol-, Drogen- und/oder Medikamenteneinfluss
- 7.22 Tatverdächtige nach Beziehung zum Opfer in den jeweiligen Altersklassen bei innerfam. Gewalt
- 7.23 Tatverdächtige nach Geschlecht, Altersklassen und Straftaten(-gruppen) bei innerfam. Gewalt
- 7.24 Häufigste Staatsangehörigkeiten der Tatverdächtigen nach Straftaten(-gruppen) bei innerfam. Gewalt
- 7.25 Verteilung der Tatverdächtigen bei innerfam. Gewalt 2022
- 7.26 Aufgeklärte Fälle innerfam. Gewalt mit Opfer und Tatverdächtigen aus der Gruppe der „Zuwanderer“ 2022

## 7.1 Opfer Häuslicher Gewalt (2018-2022)

| Delikt(e)                                      | Opfer 2022     |               |                | Opfer 2021     |               |                | Opfer 2020     |               |                | Opfer 2019     |               |                | Opfer 2018     |               |                |
|--|----------------|---------------|----------------|----------------|---------------|----------------|----------------|---------------|----------------|----------------|---------------|----------------|----------------|---------------|----------------|
|  | insgesamt      | männlich      | weiblich       | insgesamt      | männlich      | weiblich       | insgesamt      | männlich      | weiblich       | insgesamt      | männlich      | weiblich       | insgesamt      | männlich      | weiblich       |
| <b>Gesamtsumme</b>                             | <b>240.547</b> | <b>69.471</b> | <b>171.076</b> | <b>221.615</b> | <b>64.312</b> | <b>157.303</b> | <b>225.694</b> | <b>64.838</b> | <b>160.856</b> | <b>214.481</b> | <b>60.221</b> | <b>154.260</b> | <b>212.896</b> | <b>59.446</b> | <b>153.450</b> |
| Mord u. Totschlag ohne Totschlag auf Verlangen | 702            | 248           | 454            | 696            | 233           | 463            | 826            | 304           | 522            | 686            | 249           | 437            | 746            | 274           | 472            |
| gefährliche Körperverletzung                   | 28.589         | 11.277        | 17.312         | 26.998         | 10.741        | 16.257         | 27.771         | 10.927        | 16.844         | 26.032         | 10.094        | 15.938         | 25.951         | 9.925         | 16.026         |
| schwere Körperverletzung                       | 97             | 22            | 75             | 111            | 43            | 68             | 101            | 36            | 65             | 99             | 30            | 69             | 96             | 29            | 67             |
| KV mit Todesfolge                              | 23             | 11            | 12             | 13             | 6             | 7              | 22             | 10            | 12             | 19             | 11            | 8              | 21             | 9             | 12             |
| vorsätzliche einfache KV                       | 135.502        | 39.766        | 95.736         | 124.076        | 36.516        | 87.560         | 131.130        | 37.804        | 93.326         | 124.318        | 35.104        | 89.214         | 123.163        | 34.519        | 88.644         |
| Vergewaltigung, sex. Nötigung, sex. Übergriffe | 4.529          | 163           | 4.366          | 4.134          | 162           | 3.972          | 3.915          | 130           | 3.785          | 3.545          | 112           | 3.433          | 3.617          | 95            | 3.522          |
| Bedrohung*, Stalking, Nötigung                 | 57.376         | 13.332        | 44.044         | 51.773         | 11.844        | 39.929         | 48.532         | 10.962        | 37.570         | 47.251         | 10.354        | 36.897         | 46.985         | 10.307        | 36.678         |
| Freiheitsberaubung                             | 2.575          | 437           | 2.138          | 2.453          | 431           | 2.022          | 2.451          | 401           | 2.050          | 2.294          | 360           | 1.934          | 2.401          | 388           | 2.013          |
| Zuhälterei                                     | 52             | 1             | 51             | 38             | 1             | 37             | 46             | 3             | 43             | 40             | 0             | 40             | 36             | 0             | 36             |
| Zwangsprostitution                             | 58             | 2             | 56             | 64             | 3             | 61             | 65             | 10            | 55             | 58             | 1             | 57             | 59             | 2             | 57             |

|  |       |       |       |       |       |       |       |       |       |       |       |       |       |       |       |
|--|-------|-------|-------|-------|-------|-------|-------|-------|-------|-------|-------|-------|-------|-------|-------|
| Sexueller Missbrauch von Kindern, von Jugendlichen und von Schutzbefohlenen ab 14 Jahren** | 3.941 | 891   | 3.050 | 4.283 | 991   | 3.292 | 3.931 | 979   | 2.952 | 3.645 | 797   | 2.848 | 3.294 | 701   | 2.593 |
| Förderung sexueller Handlungen Minderjähriger  | 7     | 2     | 5     | 10    | 2     | 8     | 24    | 4     | 20    | 16    | 3     | 13    | 12    | 0     | 12    |
| Entziehung Minderjähriger  | 1.973 | 1.094 | 879   | 1.654 | 929   | 725   | 1.678 | 941   | 737   | 1.801 | 948   | 853   | 1.759 | 941   | 818   |
| Verstümmelung weiblicher Genitalien  | 3     | 0     | 3     | 2     | 0     | 2     | 0     | 0     | 0     | 2     | 0     | 2     | 4     | 0     | 4     |
| Misshandlung von Schutzbefohlenen  | 4.365 | 2.195 | 2.170 | 4.588 | 2.368 | 2.220 | 4.561 | 2.289 | 2.272 | 4.128 | 2.135 | 1.993 | 4.226 | 2.228 | 1.998 |
| Zwangsheirat   | 51    | 3     | 48    | 63    | 5     | 58    | 61    | 2     | 59    | 52    | 3     | 49    | 58    | 3     | 55    |
| sexuelle Belästigung   | 704   | 27    | 677   | 659   | 37    | 622   | 580   | 36    | 544   | 495   | 20    | 475   | 468   | 25    | 443   |

\* Aufgrund von Gesetzesänderungen keine Vergleichbarkeit 2021 mit den Vorjahren, vgl. Vorbemerkungen.

\*\*Aufgrund von Gesetzesänderungen keine Vergleichbarkeit 2022 mit den Vorjahren, vgl. Vorbemerkungen.

## 7.2 Opfer Häuslicher Gewalt nach Geschlecht und Altersklassen

| Kategorie<br>(versucht<br>und vollendet)            | insg.          | m             | w              | Unter 21-jährige |               |               | Jungerwachsene<br>21<25 J. |              |               | Erwachsene 25<30<br>J. |              |               | Erwachsene 30<40 |               |               | Erwachsene 40<50 |               |               | Erwachsene 50<60 |              |               | Erwachsene 60<br>und älter |              |               |
|---|----------------|---------------|----------------|------------------|---------------|---------------|----------------------------|--------------|---------------|------------------------|--------------|---------------|------------------|---------------|---------------|------------------|---------------|---------------|------------------|--------------|---------------|----------------------------|--------------|---------------|
|   |                |               |                | insg.            | m             | w             | insg.                      | m            | w             | insg.                  | m            | w             | insg.            | m             | w             | insg.            | m             | w             | insg.            | m            | w             | insg.                      | m            | w             |
| <b>Gesamtsumme</b>                                  | <b>240.547</b> | <b>69.471</b> | <b>171.076</b> | <b>46.345</b>    | <b>16.799</b> | <b>29.546</b> | <b>21.377</b>              | <b>4.918</b> | <b>16.459</b> | <b>27.609</b>          | <b>6.293</b> | <b>21.316</b> | <b>62.576</b>    | <b>14.818</b> | <b>47.758</b> | <b>41.508</b>    | <b>11.181</b> | <b>30.327</b> | <b>23.670</b>    | <b>8.590</b> | <b>15.080</b> | <b>17.462</b>              | <b>6.872</b> | <b>10.590</b> |
| Mord u. Totschlag                                   | 702            | 248           | 454            | 107              | 49            | 58            | 32                         | 9            | 23            | 54                     | 14           | 40            | 125              | 44            | 81            | 95               | 31            | 64            | 109              | 46           | 63            | 180                        | 55           | 125           |
| gefährliche KV                                      | 28.589         | 11.277        | 17.312         | 4.882            | 2.000         | 2.882         | 2.656                      | 869          | 1.787         | 3.301                  | 1.117        | 2.184         | 7.322            | 2.614         | 4.708         | 5.076            | 2.017         | 3.059         | 3.045            | 1.474        | 1.571         | 2.307                      | 1.186        | 1.121         |
| schwere KV  | 97             | 22            | 75             | 16               | 7             | 9             | 7                          | 0            | 7             | 10                     | 0            | 10            | 20               | 2             | 18            | 18               | 3             | 15            | 12               | 3            | 9             | 14                         | 7            | 7             |
| KV mit Todesfolge                                   | 23             | 11            | 12             | 5                | 4             | 1             | 0                          | 0            | 0             | 0                      | 0            | 0             | 3                | 2             | 1             | 2                | 0             | 2             | 3                | 2            | 1             | 10                         | 3            | 7             |
| vorsätzliche einfache KV                            | 135.502        | 39.766        | 95.736         | 22.832           | 8.767         | 14.065        | 12.627                     | 3.080        | 9.547         | 16.241                 | 3.918        | 12.323        | 36.776           | 9.068         | 27.708        | 24.133           | 6.548         | 17.585        | 13.225           | 4.728        | 8.497         | 9.668                      | 3.657        | 6.011         |
| sex. Übergriff,<br>sex. Nötigung,<br>Vergewaltigung | 4.529          | 163           | 4.366          | 1.186            | 70            | 1.116         | 588                        | 31           | 557           | 664                    | 12           | 652           | 1.189            | 27            | 1.162         | 605              | 14            | 591           | 217              | 8            | 209           | 80                         | 1            | 79            |
| Bedrohung,<br>Stalking,<br>Nötigung                 | 57.376         | 13.332        | 44.044         | 6.982            | 2.058         | 4.924         | 4.924                      | 874          | 4.050         | 6.780                  | 1.128        | 5.652         | 16.063           | 2.793         | 13.270        | 10.924           | 2.345         | 8.579         | 6.804            | 2.255        | 4.549         | 4.899                      | 1.879        | 3.020         |
| Freiheitsberaubung                                  | 2.575          | 437           | 2.138          | 660              | 175           | 485           | 356                        | 27           | 329           | 346                    | 41           | 305           | 544              | 65            | 479           | 316              | 47            | 269           | 154              | 23           | 131           | 199                        | 59           | 140           |
| Zuhälterei  | 52             | 1             | 51             | 5                | 0             | 5             | 18                         | 0            | 18            | 10                     | 1            | 9             | 14               | 0             | 14            | 5                | 0             | 5             | 0                | 0            | 0             | 0                          | 0            | 0             |
| Zwangsprostitution                                  | 58             | 2             | 56             | 19               | 1             | 18            | 14                         | 0            | 14            | 11                     | 1            | 10            | 12               | 0             | 12            | 2                | 0             | 2             | 0                | 0            | 0             | 0                          | 0            | 0             |

|  |       |       |       |       |       |       |    |    |    |     |    |    |     |     |     |     |     |    |    |    |    |    |     |    |
|--|-------|-------|-------|-------|-------|-------|----|----|----|-----|----|----|-----|-----|-----|-----|-----|----|----|----|----|----|-----|----|
| Sexueller Missbrauch von Kindern, von Jugendlichen und von Schutzbefohlenen ab 14 Jahren** | 3941  | 891   | 3.050 | 3.941 | 891   | 3.050 | 0  | 0  | 0  | 0   | 0  | 0  | 0   | 0   | 0   | 0   | 0   | 0  | 0  | 0  | 0  | 0  | 0   | 0  |
| Förderung sexueller Handlungen Minderjähriger  | 7     | 2     | 5     | 7     | 2     | 5     | 0  | 0  | 0  | 0   | 0  | 0  | 0   | 0   | 0   | 0   | 0   | 0  | 0  | 0  | 0  | 0  | 0   | 0  |
| Entziehung Minderjähriger  | 1.973 | 1.094 | 879   | 1.130 | 596   | 534   | 56 | 17 | 39 | 120 | 58 | 62 | 358 | 195 | 163 | 236 | 169 | 67 | 63 | 50 | 13 | 10 | 9   | 1  |
| Verstümmelung weiblicher Genitalien  | 3     | 0     | 3     | 3     | 0     | 3     | 0  | 0  | 0  | 0   | 0  | 0  | 0   | 0   | 0   | 0   | 0   | 0  | 0  | 0  | 0  | 0  | 0   | 0  |
| Misshandlung von Schutzbefohlenen  | 4.365 | 2.195 | 2.170 | 4.255 | 2.166 | 2.089 | 11 | 7  | 4  | 5   | 2  | 3  | 3   | 1   | 2   | 9   | 3   | 6  | 4  | 1  | 3  | 78 | 159 | 63 |
| Zwangsheirat   | 51    | 3     | 48    | 38    | 3     | 35    | 9  | 0  | 9  | 2   | 0  | 2  | 2   | 0   | 2   | 0   | 0   | 0  | 0  | 0  | 0  | 0  | 0   | 0  |
| sexuelle Belästigung   | 704   | 27    | 677   | 277   | 10    | 267   | 79 | 4  | 75 | 65  | 1  | 64 | 145 | 7   | 138 | 87  | 4   | 83 | 34 | 0  | 34 | 17 | 1   | 16 |

### 7.3 Beziehung des Opfers zur tatverdächtigen Person nach Straftaten (-gruppen) bei Partnerschaftsgewalt - insgesamt

| Kategorie<br>(insgesamt)  | Status         | Partnerschaften<br>insgesamt |               |                | Ehepartner    |              |               | eingetragene<br>Lebenspartnerschaft |            |            | Partner nichtehelicher<br>Lebensgemeinschaften |               |               | Ehemalige<br>Partnerschaften |               |               |
|---|----------------|------------------------------|---------------|----------------|---------------|--------------|---------------|-------------------------------------|------------|------------|--|---------------|---------------|------------------------------|---------------|---------------|
|   |                | insges.                      | M             | W              | insges.       | M            | W             | insges.                             | M          | W          | insges.  | M             | W             | insges.                      | M             | W             |
| <b>Gesamtsumme</b>  | <b>insges.</b> | <b>157.818</b>               | <b>31.469</b> | <b>126.349</b> | <b>49.167</b> | <b>9.674</b> | <b>39.493</b> | <b>422</b>                          | <b>128</b> | <b>294</b> | <b>45.898</b>                                  | <b>10.471</b> | <b>35.427</b> | <b>62.331</b>                | <b>11.196</b> | <b>51.135</b> |
| Mord und Totschlag  | insges.        | 390                          | 78            | 312            | 197           | 36           | 161           | 0                                   | 0          | 0          | 87   | 26            | 61            | 106                          | 16            | 90            |
| gefährliche KV  | insges.        | 18.509                       | 5.816         | 12.693         | 6.095         | 1.859        | 4.236         | 54                                  | 22         | 32         | 6.529  | 2.158         | 4.371         | 5.831                        | 1.777         | 4.054         |
| schwere KV  | insges.        | 63                           | 6             | 57             | 15            | 2            | 13            | 0                                   | 0          | 0          | 26   | 2             | 24            | 22                           | 2             | 20            |
| KV mit Todesfolge   | insges.        | 10                           | 3             | 7              | 6             | 3            | 3             | 0                                   | 0          | 0          | 2  | 0             | 2             | 2                            | 0             | 2             |
| vorsätzliche einfache KV  | insges.        | 93.546                       | 20.318        | 73.228         | 32.695        | 6.554        | 26.141        | 292                                 | 84         | 208        | 33.347   | 7.638         | 25.709        | 27.212                       | 6.042         | 21.170        |
| sex. Übergriff, sex. Nötigung, Vergewaltigung                             | insges.        | 3.982                        | 78            | 3.904          | 1.082         | 6            | 1.076         | 2                                   | 0          | 2          | 1.009  | 19            | 990           | 1.889                        | 53            | 1.836         |
| Bedrohung, Stalking, Nötigung   | insges.        | 38.227                       | 4.498         | 33.729         | 8.268         | 996          | 7.272         | 62                                  | 18         | 44         | 4.072  | 516           | 3.556         | 25.825                       | 2.968         | 22.857        |
| Freiheitsberaubung  | insges.        | 1.810                        | 189           | 1.621          | 442           | 44           | 398           | 8                                   | 1          | 7          | 663  | 77            | 586           | 697                          | 67            | 630           |
| Zuhälterei  | insges.        | 49                           | 1             | 48             | 11            | 0            | 11            | 0                                   | 0          | 0          | 25   | 1             | 24            | 13                           | 0             | 13            |
| Zwangsprostitution  | insges.        | 50                           | 0             | 50             | 8             | 0            | 8             | 0                                   | 0          | 0          | 27   | 0             | 27            | 15                           | 0             | 15            |
| Entziehung Minderjähriger   | insges.        | 789                          | 467           | 322            | 263           | 170          | 93            | 3                                   | 3          | 0          | 65   | 30            | 35            | 458                          | 264           | 194           |
| sexuelle Belästigung  | insges.        | 393                          | 15            | 378            | 85            | 4            | 81            | 1                                   | 0          | 1          | 46   | 4             | 42            | 261                          | 7             | 254           |
| <b>Geschlechtsverteilung in % an Opfern insgesamt bei Partnerschaften</b> |                |                              |               |                |               |              |               |                                     |            |            |  |               |               |                              |               |               |
| <b>Gesamtsumme</b>  | <b>insges.</b> | <b>100,0</b>                 | <b>19,9</b>   | <b>80,1</b>    | <b>31,2</b>   | <b>6,1</b>   | <b>25,0</b>   | <b>0,3</b>                          | <b>0,1</b> | <b>0,2</b> | <b>29,1</b>                                    | <b>6,6</b>    | <b>22,4</b>   | <b>39,5</b>                  | <b>7,1</b>    | <b>32,4</b>   |
| Mord und Totschlag  | insges.        | 100,0                        | 20,0          | 80,0           | 50,5          | 9,2          | 41,3          | 0,0                                 | 0,0        | 0,0        | 22,3   | 6,7           | 15,6          | 27,2                         | 4,1           | 23,1          |
| gefährliche KV  | insges.        | 100,0                        | 31,4          | 68,6           | 32,9          | 10,0         | 22,9          | 0,3                                 | 0,1        | 0,2        | 35,3   | 11,7          | 23,6          | 31,5                         | 9,6           | 21,9          |
| schwere KV  | insges.        | 100,0                        | 9,5           | 90,5           | 23,8          | 3,2          | 20,6          | 0,0                                 | 0,0        | 0,0        | 41,3   | 3,2           | 38,1          | 34,9                         | 3,2           | 31,7          |
| KV mit Todesfolge   | insges.        | 100,0                        | 30,0          | 70,0           | 60,0          | 30,0         | 30,0          | 0,0                                 | 0,0        | 0,0        | 20,0   | 0,0           | 20,0          | 20,0                         | 0,0           | 20,0          |
| vorsätzliche einfache KV  | insges.        | 100,0                        | 21,7          | 78,3           | 35,0          | 7,0          | 27,9          | 0,3                                 | 0,1        | 0,2        | 35,6   | 8,2           | 27,5          | 29,1                         | 6,5           | 22,6          |
| sex. Übergriff, sex. Nötigung, Vergewaltigung                             | insges.        | 100,0                        | 2,0           | 98,0           | 27,2          | 0,2          | 27,0          | 0,1                                 | 0,0        | 0,1        | 25,3   | 0,5           | 24,9          | 47,4                         | 1,3           | 46,1          |
| Bedrohung, Stalking, Nötigung   | insges.        | 100,0                        | 11,8          | 88,2           | 21,6          | 2,6          | 19,0          | 0,2                                 | 0,0        | 0,1        | 10,7   | 1,3           | 9,3           | 67,6                         | 7,8           | 59,8          |
| Freiheitsberaubung  | insges.        | 100,0                        | 10,4          | 89,6           | 24,4          | 2,4          | 22,0          | 0,4                                 | 0,1        | 0,4        | 36,6   | 4,3           | 32,4          | 38,5                         | 3,7           | 34,8          |
| Zuhälterei  | insges.        | 100,0                        | 2,0           | 98,0           | 22,4          | 0,0          | 22,4          | 0,0                                 | 0,0        | 0,0        | 51,0   | 2,0           | 49,0          | 26,5                         | 0,0           | 26,5          |
| Zwangsprostitution  | insges.        | 100,0                        | 0,0           | 100,0          | 16,0          | 0,0          | 16,0          | 0,0                                 | 0,0        | 0,0        | 54,0   | 0,0           | 54,0          | 30,0                         | 0,0           | 30,0          |
| Entziehung Minderjähriger   | insges.        | 100,0                        | 59,2          | 40,8           | 33,3          | 21,5         | 11,8          | 0,4                                 | 0,4        | 0,0        | 8,2  | 3,8           | 4,4           | 58,0                         | 33,5          | 24,6          |
| sexuelle Belästigung  | insges.        | 100,0                        | 3,8           | 96,2           | 21,6          | 1,0          | 20,6          | 0,3                                 | 0,0        | 0,3        | 11,7   | 1,0           | 10,7          | 66,4                         | 1,8           | 64,6          |



## 7.4 Beziehung des Opfers zur tatverdächtigen Person nach Straftaten(-gruppen) bei Partnerschaftsgewalt – vollendet

| Kategorie (vollendet)   | Status           | Partnerschaften |               |                | Ehepartner    |              |               | eingetragene Lebenspartnerschaft |            |            | Partner nichtehelicher Lebensgemeinschaften |              |               | Ehemalige Partnerschaften |               |               |
|---|------------------|-----------------|---------------|----------------|---------------|--------------|---------------|----------------------------------|------------|------------|---|--------------|---------------|---------------------------|---------------|---------------|
|   |                  | insges.         | M             | W              | insges.       | M            | W             | insges.                          | M          | W          | insges.                                     | M            | W             | insges.                   | M             | W             |
| <b>Gesamtsumme</b>  | <b>vollendet</b> | <b>150.005</b>  | <b>29.164</b> | <b>120.841</b> | <b>46.298</b> | <b>8.836</b> | <b>37.462</b> | <b>399</b>                       | <b>121</b> | <b>278</b> | <b>43.705</b>                               | <b>9.738</b> | <b>33.967</b> | <b>59.603</b>             | <b>10.469</b> | <b>49.134</b> |
| Mord und Totschlag  | vollendet        | 142             | 16            | 126            | 93            | 12           | 81            | 0                                | 0          | 0          | 26  | 3            | 23            | 23                        | 1             | 22            |
| gefährliche KV  | vollendet        | 15.842          | 4.765         | 11.077         | 5.089         | 1.466        | 3.623         | 47                               | 18         | 29         | 5.758                                       | 1.833        | 3.925         | 4.948                     | 1.448         | 3.500         |
| schwere KV  | vollendet        | 51              | 5             | 46             | 11            | 1            | 10            | 0                                | 0          | 0          | 22  | 2            | 20            | 18                        | 2             | 16            |
| KV mit Todesfolge   | vollendet        | 10              | 3             | 7              | 6             | 3            | 3             | 0                                | 0          | 0          | 2   | 0            | 2             | 2                         | 0             | 2             |
| vorsätzliche einfache KV  | vollendet        | 89.622          | 19.212        | 70.410         | 31.191        | 6.160        | 25.031        | 278                              | 82         | 196        | 32.139                                      | 7.264        | 24.875        | 26.014                    | 5.706         | 20.308        |
| sex. Übergriff, sex. Nötigung, Vergewaltigung                             | vollendet        | 3.630           | 75            | 3.555          | 962           | 4            | 958           | 2                                | 0          | 2          | 946   | 19           | 927           | 1.720                     | 52            | 1.668         |
| Bedrohung, Stalking, Nötigung   | vollendet        | 37.705          | 4.433         | 33.272         | 8.158         | 979          | 7.179         | 60                               | 17         | 43         | 4.008                                       | 508          | 3.500         | 25.479                    | 2.929         | 22.550        |
| Freiheitsberaubung  | vollendet        | 1.755           | 184           | 1.571          | 434           | 43           | 391           | 8                                | 1          | 7          | 646   | 74           | 572           | 667                       | 66            | 601           |
| Zuhälterei  | vollendet        | 49              | 1             | 48             | 11            | 0            | 11            | 0                                | 0          | 0          | 25  | 1            | 24            | 13                        | 0             | 13            |
| Zwangsprostitution  | vollendet        | 44              | 0             | 44             | 6             | 0            | 6             | 0                                | 0          | 0          | 24  | 0            | 24            | 14                        | 0             | 14            |
| Entziehung Minderjähriger   | vollendet        | 762             | 455           | 307            | 252           | 164          | 88            | 3                                | 3          | 0          | 63  | 30           | 33            | 444                       | 258           | 186           |
| sexuelle Belästigung  | vollendet        | 393             | 15            | 378            | 85            | 4            | 81            | 1                                | 0          | 1          | 46  | 4            | 42            | 261                       | 7             | 254           |
| <b>Geschlechtsverteilung in % an Opfern insgesamt bei Partnerschaften</b> |                  |                 |               |                |               |              |               |                                  |            |            |   |              |               |                           |               |               |
| <b>Gesamtsumme</b>  | <b>vollendet</b> | <b>100,0</b>    | <b>19,4</b>   | <b>80,6</b>    | <b>30,9</b>   | <b>5,9</b>   | <b>25,0</b>   | <b>0,3</b>                       | <b>0,1</b> | <b>0,2</b> | <b>29,1</b>                                 | <b>6,5</b>   | <b>22,6</b>   | <b>39,7</b>               | <b>7,0</b>    | <b>32,8</b>   |
| Mord und Totschlag  | vollendet        | 100,0           | 11,3          | 88,7           | 65,5          | 8,5          | 57,0          | 0,0                              | 0,0        | 0,0        | 18,3  | 2,1          | 16,2          | 16,2                      | 0,7           | 15,5          |
| gefährliche KV  | vollendet        | 100,0           | 30,1          | 69,9           | 32,1          | 9,3          | 22,9          | 0,3                              | 0,1        | 0,2        | 36,3  | 11,6         | 24,8          | 31,2                      | 9,1           | 22,1          |
| schwere KV  | vollendet        | 100,0           | 9,8           | 90,2           | 21,6          | 2,0          | 19,6          | 0,0                              | 0,0        | 0,0        | 43,1  | 3,9          | 39,2          | 35,3                      | 3,9           | 31,4          |
| KV mit Todesfolge   | vollendet        | 100,0           | 30,0          | 70,0           | 60,0          | 30,0         | 30,0          | 0,0                              | 0,0        | 0,0        | 20,0  | 0,0          | 20,0          | 20,0                      | 0,0           | 20,0          |
| vorsätzliche einfache KV  | vollendet        | 100,0           | 21,4          | 78,6           | 34,8          | 6,9          | 27,9          | 0,3                              | 0,1        | 0,2        | 35,9  | 8,1          | 27,8          | 29,0                      | 6,4           | 22,7          |
| sex. Übergriff, sex. Nötigung, Vergewaltigung                             | vollendet        | 100,0           | 2,1           | 97,9           | 26,5          | 0,1          | 26,4          | 0,1                              | 0,0        | 0,1        | 26,1  | 0,5          | 25,5          | 47,4                      | 1,4           | 46,0          |
| Bedrohung, Stalking, Nötigung   | vollendet        | 100,0           | 11,8          | 88,2           | 21,6          | 2,6          | 19,0          | 0,2                              | 0,0        | 0,1        | 10,6  | 1,3          | 9,3           | 67,6                      | 7,8           | 59,8          |
| Freiheitsberaubung  | vollendet        | 100,0           | 10,5          | 89,5           | 24,7          | 2,5          | 22,3          | 0,5                              | 0,1        | 0,4        | 36,8  | 4,2          | 32,6          | 38,0                      | 3,8           | 34,2          |
| Zuhälterei  | vollendet        | 100,0           | 2,0           | 98,0           | 22,4          | 0,0          | 22,4          | 0,0                              | 0,0        | 0,0        | 51,0  | 2,0          | 49,0          | 26,5                      | 0,0           | 26,5          |
| Zwangsprostitution  | vollendet        | 100,0           | 0,0           | 100,0          | 13,6          | 0,0          | 13,6          | 0,0                              | 0,0        | 0,0        | 54,5  | 0,0          | 54,5          | 31,8                      | 0,0           | 31,8          |
| Entziehung Minderjähriger   | vollendet        | 100,0           | 59,7          | 40,3           | 33,1          | 21,5         | 11,5          | 0,4                              | 0,4        | 0,0        | 8,3   | 3,9          | 4,3           | 58,3                      | 33,9          | 24,4          |
| sexuelle Belästigung  | vollendet        | 100,0           | 3,8           | 96,2           | 21,6          | 1,0          | 20,6          | 0,3                              | 0,0        | 0,3        | 11,7  | 1,0          | 10,7          | 66,4                      | 1,8           | 64,6          |

## 7.5 Opfer partnerschaftlicher Gewalt nach Geschlecht und Altersklassen

| Kategorie<br>(versucht<br>und vollendet)      | insg.          | m             | w              | Unter 21-jährige |              |               | Jung erwachsene<br>21<25 J. |              |               | Erwachsene 25<30<br>J. |              |               | Erwachsene 30<40 |               |               | Erwachsene 40<50 |              |               | Erwachsene 50<60 |              |              | Erwachsene 60 und älter |              |              |
|---|----------------|---------------|----------------|------------------|--------------|---------------|-----------------------------|--------------|---------------|------------------------|--------------|---------------|------------------|---------------|---------------|------------------|--------------|---------------|------------------|--------------|--------------|-------------------------|--------------|--------------|
|   |                |               |                | insg.            | m            | w             | insg.                       | m            | w             | insg.                  | m            | w             | insg.            | m             | w             | insg.            | m            | w             | insg.            | m            | w            | insg.                   | m            | w            |
| <b>Gesamtsumme</b>                            | <b>157.818</b> | <b>31.469</b> | <b>126.349</b> | <b>11.263</b>    | <b>1.126</b> | <b>10.137</b> | <b>16.238</b>               | <b>2.337</b> | <b>13.901</b> | <b>23.164</b>          | <b>3.917</b> | <b>19.247</b> | <b>53.530</b>    | <b>10.309</b> | <b>43.221</b> | <b>32.142</b>    | <b>7.182</b> | <b>24.960</b> | <b>13.998</b>    | <b>4.160</b> | <b>9.838</b> | <b>7.483</b>            | <b>2.438</b> | <b>5.045</b> |
| Mord u. Totschlag                             | 390            | 78            | 312            | 12               | 1            | 11            | 23                          | 3            | 20            | 34                     | 3            | 31            | 97               | 24            | 73            | 72               | 16           | 56            | 57               | 13           | 44           | 95                      | 18           | 77           |
| gefährliche KV                                | 18.509         | 5.816         | 12.693         | 1.248            | 179          | 1.069         | 1.862                       | 378          | 1.484         | 2.656                  | 696          | 1.960         | 6.020            | 1.791         | 4.229         | 3.744            | 1.320        | 2.424         | 1.821            | 853          | 968          | 1.158                   | 599          | 559          |
| schwere KV                                    | 63             | 6             | 57             | 3                | 0            | 3             | 6                           | 0            | 6             | 10                     | 0            | 10            | 15               | 0             | 15            | 15               | 1            | 14            | 7                | 1            | 6            | 7                       | 4            | 3            |
| KV mit Todesfolge                             | 10             | 3             | 7              | 0                | 0            | 0             | 0                           | 0            | 0             | 0                      | 0            | 0             | 2                | 1             | 1             | 2                | 0            | 2             | 1                | 0            | 1            | 5                       | 2            | 3            |
| vorsätzliche einfache KV                      | 93.546         | 20.318        | 73.228         | 6.062            | 711          | 5.351         | 9.730                       | 1.619        | 8.111         | 13.946                 | 2.668        | 11.278        | 32.066           | 6.844         | 25.222        | 19.027           | 4.562        | 14.465        | 8.197            | 2.503        | 5.694        | 4.518                   | 1.411        | 3.107        |
| sex. Übergriff, sex. Nötigung, Vergewaltigung | 3.982          | 78            | 3.904          | 850              | 13           | 837           | 522                         | 20           | 502           | 625                    | 9            | 616           | 1.135            | 19            | 1.116         | 585              | 14           | 571           | 196              | 2            | 194          | 69                      | 1            | 68           |
| Bedrohung, Stalking, Nötigung                 | 38.227         | 4.498         | 33.729         | 2.754            | 210          | 2.544         | 3.660                       | 283          | 3.377         | 5.403                  | 458          | 4.945         | 13.216           | 1.383         | 11.833        | 8.112            | 1.065        | 7.047         | 3.538            | 728          | 2.810        | 1.544                   | 371          | 1.173        |
| Freiheitsberaubung                            | 1.810          | 189           | 1.621          | 228              | 11           | 217           | 301                         | 17           | 284           | 306                    | 27           | 279           | 510              | 57            | 453           | 292              | 42           | 250           | 104              | 13           | 91           | 69                      | 22           | 47           |
| Zuhälterei                                    | 49             | 1             | 48             | 4                | 0            | 4             | 18                          | 0            | 18            | 10                     | 1            | 9             | 12               | 0             | 12            | 5                | 0            | 5             | 0                | 0            | 0            | 0                       | 0            | 0            |
| Zwangsprostitution                            | 50             | 0             | 50             | 15               | 0            | 15            | 13                          | 0            | 13            | 9                      | 0            | 9             | 11               | 0             | 11            | 2                | 0            | 2             | 0                | 0            | 0            | 0                       | 0            | 0            |
| Entziehung Minderjähriger                     | 789            | 467           | 322            | 18               | 0            | 18            | 50                          | 14           | 36            | 112                    | 54           | 58            | 330              | 185           | 145           | 215              | 158          | 57            | 55               | 47           | 8            | 9                       | 9            | 0            |
| Sexuelle Belästigung                          | 393            | 15            | 378            | 69               | 1            | 68            | 53                          | 3            | 50            | 53                     | 1            | 52            | 116              | 5             | 111           | 71               | 4            | 67            | 22               | 0            | 22           | 9                       | 1            | 8            |

## 7.6 Häufigste Staatsangehörigkeiten der Opfer von partnerschaftlicher Gewalt nach Straftaten (-gruppen)

| Opfer in den Kategorien (versucht und vollendet) |                |                   |                |            |                   |                    |   |                               |                    |            |                    |                           |                      |
|--|----------------|-------------------|----------------|------------|-------------------|--------------------|---|-------------------------------|--------------------|------------|--------------------|---------------------------|----------------------|
| Staatsangehörigkeit                              | Opfer insges.  | Mord u. Totschlag | gefährliche KV | schwere KV | KV mit Todesfolge | vorsätzl. einf. KV | sex. Übergriff, sex. Nötigung, Vergewaltigung | Bedrohung, Stalking, Nötigung | Freiheitsberaubung | Zuhälterei | Zwangsprostitution | Entziehung Minderjähriger | Sexuelle Belästigung |
| <b>Gesamtsumme</b>                               | <b>157.818</b> | <b>390</b>        | <b>18.509</b>  | <b>63</b>  | <b>10</b>         | <b>93.546</b>      | <b>3.982</b>                                  | <b>38.227</b>                 | <b>1.810</b>       | <b>49</b>  | <b>50</b>          | <b>789</b>                | <b>393</b>           |
| <b>Deutschland</b>                               | <b>108.430</b> | <b>277</b>        | <b>12.383</b>  | <b>46</b>  | <b>9</b>          | <b>63.132</b>      | <b>2.852</b>                                  | <b>27.671</b>                 | <b>1.262</b>       | <b>22</b>  | <b>30</b>          | <b>433</b>                | <b>313</b>           |
| <b>Nichtdeutsche</b>                             | <b>49.388</b>  | <b>113</b>        | <b>6.126</b>   | <b>17</b>  | <b>1</b>          | <b>30.414</b>      | <b>1.130</b>                                  | <b>10.556</b>                 | <b>548</b>         | <b>27</b>  | <b>20</b>          | <b>356</b>                | <b>80</b>            |
| Türkei   | 5.938          | 11                | 702            | 0          | 0                 | 3.333              | 119   | 1.667                         | 56                 | 1          | 1                  | 41                        | 7                    |
| Polen  | 5.099          | 12                | 629            | 4          | 1                 | 3.314              | 91  | 968                           | 46                 | 2          | 1                  | 16                        | 15                   |
| Syrien   | 3.646          | 9                 | 507            | 1          | 0                 | 2.056              | 138   | 842                           | 55                 | 0          | 0                  | 33                        | 5                    |
| Rumänien   | 3.173          | 10                | 386            | 2          | 0                 | 2.038              | 44  | 625                           | 28                 | 7          | 6                  | 24                        | 3                    |
| Bulgarien  | 2.153          | 3                 | 255            | 1          | 0                 | 1.346              | 36  | 448                           | 27                 | 14         | 7                  | 13                        | 3                    |
| Afghanistan                                      | 2.068          | 5                 | 296            | 0          | 0                 | 1.255              | 63  | 421                           | 16                 | 0          | 0                  | 10                        | 2                    |
| Ukraine  | 2.039          | 4                 | 252            | 2          | 0                 | 1.395              | 36  | 310                           | 21                 | 0          | 0                  | 16                        | 3                    |
| Serbien  | 1.938          | 8                 | 262            | 0          | 0                 | 1.135              | 40  | 436                           | 26                 | 1          | 0                  | 23                        | 7                    |
| Italien  | 1.613          | 3                 | 186            | 0          | 0                 | 945                | 24  | 429                           | 15                 | 0          | 1                  | 9                         | 1                    |
| Irak   | 1.407          | 2                 | 202            | 0          | 0                 | 785                | 44  | 340                           | 17                 | 0          | 0                  | 15                        | 2                    |
| Russische Föderation                             | 1.224          | 2                 | 123            | 0          | 0                 | 770                | 32  | 267                           | 19                 | 0          | 0                  | 11                        | 0                    |
| Kosovo   | 1.156          | 1                 | 131            | 0          | 0                 | 664                | 42  | 279                           | 27                 | 0          | 0                  | 12                        | 0                    |
| Kroatien   | 1.077          | 1                 | 107            | 0          | 0                 | 679                | 29  | 248                           | 6                  | 0          | 0                  | 5                         | 2                    |
| Iran   | 1.055          | 1                 | 136            | 1          | 0                 | 634                | 29  | 235                           | 10                 | 0          | 0                  | 7                         | 2                    |
| Bosnien und Herzegowina                          | 810            | 0                 | 97             | 0          | 0                 | 482                | 11  | 207                           | 8                  | 0          | 1                  | 4                         | 0                    |
| Nigeria  | 769            | 1                 | 105            | 0          | 0                 | 521                | 14  | 117                           | 4                  | 0          | 1                  | 6                         | 0                    |
| Griechenland                                     | 717            | 0                 | 68             | 0          | 0                 | 439                | 11  | 179                           | 10                 | 0          | 0                  | 8                         | 2                    |
| Marokko  | 717            | 1                 | 90             | 0          | 0                 | 440                | 23  | 143                           | 14                 | 0          | 0                  | 5                         | 1                    |
| Nordmazedonien                                   | 657            | 3                 | 76             | 0          | 0                 | 419                | 10  | 138                           | 9                  | 0          | 0                  | 1                         | 1                    |

## 7.7 Verteilung der Opfer der Partnerschaftsgewalt 2022

|  | Opfer insgesamt |               |                | deutsche Opfer |               |               | nichtdeutsche Opfer |              |               | darunter: Opfer Zuwanderer |              |              |
|--|-----------------|---------------|----------------|----------------|---------------|---------------|---------------------|--------------|---------------|----------------------------|--------------|--------------|
|  | insges.         | männl.        | weibl.         | insges.        | männl.        | weibl.        | insges.             | männl.       | weibl.        | insges.                    | männl.       | weibl.       |
| <b>Gesamtsumme</b>                             | <b>157.818</b>  | <b>31.469</b> | <b>126.349</b> | <b>108.430</b> | <b>22.805</b> | <b>85.625</b> | <b>49.388</b>       | <b>8.664</b> | <b>40.724</b> | <b>8.050</b>               | <b>1.404</b> | <b>6.646</b> |
| Mord u. Totschlag ohne Tötung auf Verlangen    | 390             | 78            | 312            | 277            | 56            | 221           | 113                 | 22           | 91            | 28                         | 5            | 23           |
| gefährliche Körperverletzung                   | 18.509          | 5.816         | 12.693         | 12.383         | 4.076         | 8.307         | 6.126               | 1.740        | 4.386         | 1.134                      | 309          | 825          |
| schwere Körperverletzung                       | 63              | 6             | 57             | 46             | 5             | 41            | 17                  | 1            | 16            | 3                          | 0            | 3            |
| KV mit Todesfolge                              | 10              | 3             | 7              | 9              | 3             | 6             | 1                   | 0            | 1             | 0                          | 0            | 0            |
| vorsätzliche einfache KV                       | 93.546          | 20.318        | 73.228         | 63.132         | 14.809        | 48.323        | 30.414              | 5.509        | 24.905        | 4.804                      | 860          | 3.944        |
| Vergewaltigung, sex. Nötigung, sex. Übergriffe | 3.982           | 78            | 3.904          | 2.852          | 63            | 2.789         | 1.130               | 15           | 1.115         | 231                        | 3            | 228          |
| Bedrohung, Stalking, Nötigung                  | 38.227          | 4.498         | 33.729         | 27.671         | 3.351         | 24.320        | 10.556              | 1.147        | 9.409         | 1.661                      | 184          | 1.477        |
| Freiheitsberaubung                             | 1.810           | 189           | 1.621          | 1.262          | 146           | 1.116         | 548                 | 43           | 505           | 98                         | 5            | 93           |
| Zuhälterei                                     | 49              | 1             | 48             | 22             | 0             | 22            | 27                  | 1            | 26            | 1                          | 0            | 1            |
| Zwangsprostitution                             | 50              | 0             | 50             | 30             | 0             | 30            | 20                  | 0            | 20            | 3                          | 0            | 3            |
| Entziehung Minderjähriger                      | 789             | 467           | 322            | 433            | 283           | 150           | 356                 | 184          | 172           | 74                         | 38           | 36           |
| Sexuelle Belästigung                           | 393             | 15            | 378            | 313            | 13            | 300           | 80                  | 2            | 78            | 13                         | 0            | 13           |

## 7.8 Aufgeklärte Fälle von Partnerschaftsgewalt mit Opfer und Tatverdächtigen aus der Gruppe der „Zuwanderer“ 2022

|  | aufgeklärte Fälle | Opfer        |            |              | Tatverdächtige |              |            |
|--|-------------------|--------------|------------|--------------|----------------|--------------|------------|
|  |                   | insgesamt    | männlich   | weiblich     | insg.          | männl.       | weibl.     |
| <b>Gesamtsumme</b>                             | <b>6.027</b>      | <b>6.038</b> | <b>763</b> | <b>5.275</b> | <b>5.366</b>   | <b>4.638</b> | <b>728</b> |
| Mord u. Totschlag ohne Tötung auf Verlangen    | 21                | 21           | 1          | 20           | 21             | 20           | 1          |
| gefährliche Körperverletzung                   | 859               | 862          | 182        | 680          | 858            | 669          | 189        |
| schwere Körperverletzung                       | 3                 | 3            | 0          | 3            | 3              | 3            | 0          |
| vorsätzliche einfache KV                       | 3.603             | 3.608        | 463        | 3.145        | 3.438          | 2.991        | 447        |
| Vergewaltigung, sex. Nötigung, sex. Übergriffe | 172               | 172          | 2          | 170          | 170            | 170          | 0          |
| Bedrohung, Stalking, Nötigung                  | 1.246             | 1.249        | 92         | 1.157        | 1.154          | 1.069        | 85         |
| Freiheitsberaubung                             | 65                | 65           | 1          | 64           | 69             | 66           | 3          |
| Zuhälterei                                     | 0                 | 0            | 0          | 0            | 0              | 0            | 0          |
| Zwangsprostitution                             | 2                 | 2            | 0          | 2            | 2              | 2            | 0          |
| Entziehung Minderjähriger                      | 47                | 47           | 22         | 25           | 47             | 25           | 22         |
| Sexuelle Belästigung                           | 9                 | 9            | 0          | 9            | 11             | 11           | 0          |

## 7.9 Im gemeinsamen Haushalt mit der tatverdächtigen Person lebende Opfer bei Partnerschaftsgewalt

| Kategorie<br>(versucht und<br>vollendet)                     | Opfer im gemeinsamen Haushalt mit der tatverdächtigen Person lebend |               |               |               |              |               |                                     |           |            |  |              |               |                              |              |              |
|--|---|---------------|---------------|---------------|--------------|---------------|-------------------------------------|-----------|------------|--|--------------|---------------|------------------------------|--------------|--------------|
|  | Partnerschaften   |               |               | Ehepartner    |              |               | eingetragene<br>Lebenspartnerschaft |           |            | Partner nichtehelicher<br>Lebensgemeinschaften |              |               | ehemalige<br>Partnerschaften |              |              |
|  | insges.   | M             | W             | insges.       | M            | W             | insges.                             | M         | W          | insges.  | M            | W             | insges.                      | M            | W            |
| <b>Gesamtsumme</b>   | <b>80.061</b>   | <b>17.017</b> | <b>63.044</b> | <b>40.826</b> | <b>8.057</b> | <b>32.769</b> | <b>316</b>                          | <b>98</b> | <b>218</b> | <b>28.751</b>                                  | <b>6.653</b> | <b>22.098</b> | <b>10.168</b>                | <b>2.209</b> | <b>7.959</b> |
| <b>Mord u. Totschlag</b>                                     | 230   | 49            | 181           | 161           | 30           | 131           | 0                                   | 0         | 0          | 53   | 18           | 35            | 16                           | 1            | 15           |
| <b>gefährliche<br/>Körperverletzung</b>                      | 10.625  | 3.358         | 7.267         | 5.277         | 1.585        | 3.692         | 46                                  | 18        | 28         | 4.101  | 1.364        | 2.737         | 1.201                        | 391          | 810          |
| <b>schwere<br/>Körperverletzung</b>                          | 39  | 3             | 36            | 14            | 2            | 12            | 0                                   | 0         | 0          | 19   | 1            | 18            | 6                            | 0            | 6            |
| <b>KV mit Todesfolge</b>                                     | 8   | 3             | 5             | 6             | 3            | 3             | 0                                   | 0         | 0          | 1  | 0            | 1             | 1                            | 0            | 1            |
| <b>vorsätzliche einfache KV</b>                              | 55.789  | 11.994        | 43.795        | 28.411        | 5.607        | 22.804        | 220                                 | 65        | 155        | 21.096   | 4.853        | 16.243        | 6.062                        | 1.469        | 4.593        |
| <b>sex. Übergriff,<br/>sex. Nötigung,<br/>Vergewaltigung</b> | 1.870   | 18            | 1.852         | 915           | 2            | 913           | 1                                   | 0         | 1          | 512  | 11           | 501           | 442                          | 5            | 437          |
| <b>Bedrohung, Stalking, Nö-<br/>tigung</b>                   | 10.142  | 1.329         | 8.813         | 5.404         | 670          | 4.734         | 41                                  | 14        | 27         | 2.506  | 346          | 2.160         | 2.191                        | 299          | 1.892        |
| <b>Freiheitsberaubung</b>                                    | 896   | 82            | 814           | 387           | 38           | 349           | 7                                   | 0         | 7          | 364  | 36           | 328           | 138                          | 8            | 130          |
| <b>Zuhälterei</b>  | 22  | 1             | 21            | 7             | 0            | 7             | 0                                   | 0         | 0          | 12   | 1            | 11            | 3                            | 0            | 3            |
| <b>Zwangsprostitution</b>                                    | 32  | 0             | 32            | 8             | 0            | 8             | 0                                   | 0         | 0          | 20   | 0            | 20            | 4                            | 0            | 4            |
| <b>Entziehung Minderjähri-<br/>ger</b>                       | 279   | 174           | 105           | 173           | 116          | 57            | 1                                   | 1         | 0          | 45   | 21           | 24            | 60                           | 36           | 24           |
| <b>Sexuelle Belästigung</b>                                  | 129   | 6             | 123           | 63            | 4            | 59            | 0                                   | 0         | 0          | 22   | 2            | 20            | 44                           | 0            | 44           |

## 7.10 Opfer von Partnerschaftsgewalt unter Alkohol-, Drogen- und/oder Medikamenteneinfluss

| Kategorie<br>(versucht und<br>vollendet)                     | Anzahl Opfer    |            |              |            |            |            |                                       |          |          |  |            |            |                           |            |            |
|--|-----------------|------------|--------------|------------|------------|------------|---------------------------------------|----------|----------|--|------------|------------|---------------------------|------------|------------|
|  | Partnerschaften |            |              | Ehepartner |            |            | eingetragene Lebenspart-<br>nerschaft |          |          | Partner nichtehelicher<br>Lebensgemeinschaften |            |            | ehemalige Partnerschaften |            |            |
|  | insges.         | M          | W            | insges.    | M          | W          | insges.                               | M        | W        | insges.  | M          | W          | insges.                   | M          | W          |
| <b>Gesamtsumme</b>   | <b>2.177</b>    | <b>623</b> | <b>1.554</b> | <b>497</b> | <b>154</b> | <b>343</b> | <b>8</b>                              | <b>7</b> | <b>1</b> | <b>1.178</b>                                   | <b>347</b> | <b>831</b> | <b>494</b>                | <b>115</b> | <b>379</b> |
| <b>Mord u. Totschlag</b>                                     | 12              | 6          | 6            | 2          | 2          | 0          | 0                                     | 0        | 0        | 10   | 4          | 6          | 0                         | 0          | 0          |
| <b>gefährliche<br/>Körperverletzung</b>                      | 345             | 149        | 196          | 67         | 27         | 40         | 3                                     | 3        | 0        | 189  | 80         | 109        | 86                        | 39         | 47         |
| <b>schwere<br/>Körperverletzung</b>                          | 2               | 1          | 1            | 0          | 0          | 0          | 0                                     | 0        | 0        | 1  | 1          | 0          | 1                         | 0          | 1          |
| <b>KV mit Todesfolge</b>                                     | 1               | 0          | 1            | 0          | 0          | 0          | 0                                     | 0        | 0        | 0  | 0          | 0          | 1                         | 0          | 1          |
| <b>vorsätzliche einfache<br/>KV</b>                          | 1.597           | 440        | 1.157        | 392        | 120        | 272        | 5                                     | 4        | 1        | 895  | 248        | 647        | 305                       | 68         | 237        |
| <b>sex. Übergriff,<br/>sex. Nötigung,<br/>Vergewaltigung</b> | 105             | 3          | 102          | 9          | 0          | 9          | 0                                     | 0        | 0        | 35   | 1          | 34         | 61                        | 2          | 59         |
| <b>Bedrohung, Stalking,<br/>Nötigung</b>                     | 94              | 20         | 74           | 24         | 4          | 20         | 0                                     | 0        | 0        | 34   | 10         | 24         | 36                        | 6          | 30         |
| <b>Freiheits-<br/>beraubung</b>                              | 15              | 4          | 11           | 3          | 1          | 2          | 0                                     | 0        | 0        | 10   | 3          | 7          | 2                         | 0          | 2          |
| <b>Zuhälterei</b>  | 2               | 0          | 2            | 0          | 0          | 0          | 0                                     | 0        | 0        | 1  | 0          | 1          | 1                         | 0          | 1          |
| <b>Zwangsprostitution</b>                                    | 3               | 0          | 3            | 0          | 0          | 0          | 0                                     | 0        | 0        | 3  | 0          | 3          | 0                         | 0          | 0          |
| <b>Sexuelle Belästigung</b>                                  | 1               | 0          | 1            | 0          | 0          | 0          | 0                                     | 0        | 0        | 0  | 0          | 0          | 1                         | 0          | 1          |
| <b>Entziehung Minderjäh-<br/>riger</b>                       | 0               | 0          | 0            | 0          | 0          | 0          | 0                                     | 0        | 0        | 0  | 0          | 0          | 0                         | 0          | 0          |

## 7.11 Tatverdächtige nach Beziehung zum Opfer in den jeweiligen Altersklassen bei Partnerschaftsgewalt

| Tatverdächtige nach Altersklassen                  |         |        |                  |       |       |                         |       |       |                     |        |       |                     |        |       |                     |        |       |                     |        |       |                            |       |       |                               |        |        |
|--|---------|--------|------------------|-------|-------|-------------------------|-------|-------|---------------------|--------|-------|---------------------|--------|-------|---------------------|--------|-------|---------------------|--------|-------|----------------------------|-------|-------|-------------------------------|--------|--------|
| Partnerschaften insges.*                           | M*      | W*     | unter 21-jährige |       |       | Jung erwachsene 21<25J. |       |       | Erwachsene 25<30 J. |        |       | Erwachsene 30<40 J. |        |       | Erwachsene 40<50 J. |        |       | Erwachsene 50<60 J. |        |       | Erwachsene 60 J. und älter |       |       | Erwachsene insges.* (>=21 J.) |        |        |
|  |         |        | insges.          | M     | W     | insges.                 | M     | W     | insges.             | M      | W     | insges.             | M      | W     | insges.             | M      | W     | insges.             | M      | W     | insges.                    | M     | W     | insges.                       | M      | W      |
| 129.332  | 101.323 | 28.009 | 6.147            | 4.111 | 2.036 | 10.686                  | 7.795 | 2.891 | 17.627              | 13.571 | 4.056 | 44.166              | 34.621 | 9.545 | 29.042              | 23.400 | 5.642 | 14.727              | 12.128 | 2.599 | 7.851                      | 6.523 | 1.328 | 123.308                       | 97.323 | 25.985 |
| <b>Ehepartner</b>                                  |         |        |                  |       |       |                         |       |       |                     |        |       |                     |        |       |                     |        |       |                     |        |       |                            |       |       |                               |        |        |
| 43.231   | 34.294  | 8.937  | 196              | 110   | 86    | 1.092                   | 724   | 368   | 3.779               | 2.841  | 938   | 14.385              | 11.241 | 3.144 | 11.815              | 9.598  | 2.217 | 6.913               | 5.674  | 1.239 | 5.243                      | 4.286 | 957   | 43.040                        | 34.187 | 8.853  |
| <b>eingetragene Lebenspartnerschaft</b>            |         |        |                  |       |       |                         |       |       |                     |        |       |                     |        |       |                     |        |       |                     |        |       |                            |       |       |                               |        |        |
| 403  | 297     | 106    | 13               | 9     | 4     | 29                      | 13    | 16    | 50                  | 33     | 17    | 144                 | 108    | 36    | 95                  | 75     | 20    | 49                  | 42     | 7     | 23                         | 17    | 6     | 390                           | 288    | 102    |
| <b>Partner nichtehelicher Lebensgemeinschaften</b> |         |        |                  |       |       |                         |       |       |                     |        |       |                     |        |       |                     |        |       |                     |        |       |                            |       |       |                               |        |        |
| 39.147   | 29.886  | 9.261  | 2.330            | 1.503 | 827   | 4.437                   | 3.172 | 1.265 | 6.659               | 5.049  | 1.610 | 13.831              | 10.758 | 3.073 | 7.652               | 5.963  | 1.689 | 3.312               | 2.659  | 653   | 1.134                      | 965   | 169   | 36.846                        | 28.410 | 8.436  |
| <b>ehemalige Partnerschaften</b>                   |         |        |                  |       |       |                         |       |       |                     |        |       |                     |        |       |                     |        |       |                     |        |       |                            |       |       |                               |        |        |
| 51.843   | 41.517  | 10.326 | 3.817            | 2.664 | 1.153 | 5.632                   | 4.320 | 1.312 | 7.932               | 6.340  | 1.592 | 17.807              | 14.296 | 3.511 | 10.557              | 8.724  | 1.833 | 4.848               | 4.103  | 745   | 1.557                      | 1.350 | 207   | 48.088                        | 38.910 | 9.178  |

\*Hinweis: Die Werte in den Spalten "TV insgesamt" und "Erwachsene insges. (>=21)" können niedriger sein als die Summe der dazugehörigen Altersklassen.

Dies ist der Fall, wenn ein TV mindestens zwei Altersklassen oder mehr zugeordnet wurde. In der Summe wird er nur einmal gezählt.



## 7.12 Tatverdächtige nach Geschlecht, Altersklassen und Straftaten(-gruppen) bei Partnerschaftsgewalt

| Kategorie<br>(versucht u.<br>vollendet)             | Insges.* | M*     | W*     | unter<br>21-jährige                         |                |                | Jung erwachsene<br>21<25 J. |              |              | Erwachsene<br>25<30 J. |               |              | Erwachsene<br>30<40 J. |               |               | Erwachsene<br>40<50 J. |               |               | Erwachsene<br>50<60 J. |               |               | Erwachsene<br>60 J. und älter |               |               |
|---|----------|--------|--------|---|----------------|----------------|-----------------------------|--------------|--------------|------------------------|---------------|--------------|------------------------|---------------|---------------|------------------------|---------------|---------------|------------------------|---------------|---------------|-------------------------------|---------------|---------------|
|   |          |        |        | insges.                                     | M              | W              | insges.                     | M            | W            | insges.                | M             | W            | insges.                | M             | W             | insges.                | M             | W             | insges.                | M             | W             | insges.                       | M             | W             |
|   |          |        |        | <b>Gesamtsumme<br/>Partnerschaftsgewalt</b> | <b>129.332</b> | <b>101.323</b> | <b>28.009</b>               | <b>6.147</b> | <b>4.111</b> | <b>2.036</b>           | <b>10.686</b> | <b>7.795</b> | <b>2.891</b>           | <b>17.627</b> | <b>13.571</b> | <b>4.056</b>           | <b>44.166</b> | <b>34.621</b> | <b>9.545</b>           | <b>29.042</b> | <b>23.400</b> | <b>5.642</b>                  | <b>14.727</b> | <b>12.128</b> |
| Mord und Totschlag                                  | 406      | 321    | 85     | 11  | 8              | 3              | 17                          | 13           | 4            | 39                     | 31            | 8            | 95                     | 70            | 25            | 71                     | 53            | 18            | 75                     | 60            | 15            | 98                            | 86            | 12            |
| gefährliche KV                                      | 18.084   | 12.392 | 5.692  | 1.011                                       | 588            | 423            | 1.544                       | 1.033        | 511          | 2.548                  | 1.781         | 767          | 6.028                  | 4.213         | 1.815         | 3.863                  | 2.668         | 1.195         | 1.973                  | 1.341         | 632           | 1.156                         | 803           | 353           |
| schwere KV  | 67       | 59     | 8      | 1   | 1              | 0              | 4                           | 3            | 1            | 9                      | 9             | 0            | 20                     | 19            | 1             | 13                     | 13            | 0             | 14                     | 11            | 3             | 6                             | 3             | 3             |
| KV mit Todesfolge                                   | 9        | 6      | 3      | 0   | 0              | 0              | 0                           | 0            | 0            | 1                      | 0             | 1            | 0                      | 0             | 0             | 1                      | 1             | 0             | 2                      | 2             | 0             | 5                             | 3             | 2             |
| vorsätzliche<br>einfache KV                         | 83.481   | 64.724 | 18.757 | 3.555                                       | 2.208          | 1.347          | 7.133                       | 5.013        | 2.120        | 11.796                 | 8.949         | 2.847        | 29.009                 | 22.483        | 6.526         | 18.558                 | 14.875        | 3.683         | 8.893                  | 7.393         | 1.500         | 4.900                         | 4.120         | 780           |
| sex. Übergriff,<br>sex. Nötigung,<br>Vergewaltigung | 3.804    | 3.741  | 63     | 481   | 465            | 16             | 446                         | 440          | 6            | 564                    | 552           | 12           | 1.136                  | 1.122         | 14            | 733                    | 723           | 10            | 333                    | 330           | 3             | 126                           | 124           | 2             |
| Bedrohung,<br>Stalking, Nötigung                    | 33.187   | 29.045 | 4.142  | 1.524                                       | 1.198          | 326            | 2.340                       | 2.015        | 325          | 4.032                  | 3.534         | 498          | 11.302                 | 9.927         | 1.375         | 7.959                  | 7.070         | 889           | 4.249                  | 3.735         | 514           | 1.890                         | 1.671         | 219           |
| Freiheitsberaubung                                  | 1.820    | 1.597  | 223    | 134   | 117            | 17             | 198                         | 169          | 29           | 309                    | 281           | 28           | 650                    | 570           | 80            | 286                    | 254           | 32            | 160                    | 139           | 21            | 87                            | 71            | 16            |
| Zuhälterei  | 48       | 48     | 0      | 1   | 1              | 0              | 4                           | 4            | 0            | 13                     | 13            | 0            | 17                     | 17            | 0             | 10                     | 10            | 0             | 2                      | 2             | 0             | 1                             | 1             | 0             |
| Zwangsprostitution                                  | 51       | 49     | 2      | 4   | 4              | 0              | 11                          | 11           | 0            | 9                      | 9             | 0            | 21                     | 20            | 1             | 3                      | 2             | 1             | 2                      | 2             | 0             | 1                             | 1             | 0             |
| Sexuelle Belästigung                                | 787      | 330    | 457    | 13  | 5              | 8              | 58                          | 22           | 36           | 113                    | 39            | 74           | 361                    | 145           | 216           | 183                    | 76            | 107           | 51                     | 39            | 12            | 8                             | 4             | 4             |
| Entziehung Minder-<br>jähriger                      | 377      | 366    | 11     | 43  | 40             | 3              | 34                          | 34           | 0            | 55                     | 53            | 2            | 121                    | 119           | 2             | 73                     | 70            | 3             | 38                     | 37            | 1             | 13                            | 13            | 0             |

\* Hinweis: Die Werte in den Spalten "TV insgesamt" können niedriger sein als die Summe der dazugehörigen Altersklassen. Dies ist der Fall, wenn ein TV mindestens zwei Altersklassen oder mehr zugeordnet wurde. In der Summe wird er nur einmal gezählt.

### 7.13 Häufigste Staatsangehörigkeiten der Tatverdächtigen von Partnerschaftsgewalt nach Straftaten(-gruppen)

| Tatverdächtige in den Kategorien (versucht und vollendet) |                |                    |                |            |                   |                          |   |                               |                    |            |                    |                           |                      |
|---|----------------|--------------------|----------------|------------|-------------------|--------------------------|---|-------------------------------|--------------------|------------|--------------------|---------------------------|----------------------|
| TV Staatsangehörigkeit                                    | TV insgesamt.* | Mord und Totschlag | gefährliche KV | schwere KV | KV mit Todesfolge | vorsätzliche einfache KV | sex. Übergriff, sex. Nötigung, Vergewaltigung | Bedrohung, Stalking, Nötigung | Freiheitsberaubung | Zuhälterei | Zwangsprostitution | Entziehung Minderjähriger | Sexuelle Belästigung |
| <b>Gesamtsumme</b>  | <b>129.332</b> | <b>406</b>         | <b>18.084</b>  | <b>67</b>  | <b>9</b>          | <b>83.481</b>            | <b>3.804</b>                                  | <b>33.187</b>                 | <b>1.820</b>       | <b>48</b>  | <b>51</b>          | <b>787</b>                | <b>377</b>           |
| Deutschland   | 83.144         | 269                | 11.111         | 43         | 7                 | 53.583                   | 2.430   | 21.528                        | 1.148              | 21         | 26                 | 365                       | 273                  |
| Türkei  | 6.938          | 19                 | 957            | 1          | 0                 | 4.158                    | 204   | 2.251                         | 95                 | 3          | 1                  | 40                        | 14                   |
| Syrien  | 3.797          | 13                 | 587            | 2          | 0                 | 2.345                    | 187   | 1.043                         | 75                 | 0          | 0                  | 39                        | 17                   |
| Polen   | 3.604          | 9                  | 581            | 4          | 1                 | 2.536                    | 66  | 706                           | 37                 | 0          | 0                  | 21                        | 11                   |
| Rumänien  | 2.861          | 7                  | 424            | 2          | 0                 | 1.950                    | 59  | 605                           | 35                 | 8          | 7                  | 30                        | 2                    |
| Afghanistan   | 2.136          | 6                  | 330            | 1          | 0                 | 1.396                    | 108   | 518                           | 25                 | 0          | 0                  | 11                        | 5                    |
| Serbien   | 1.811          | 9                  | 308            | 0          | 0                 | 1.154                    | 41  | 471                           | 35                 | 1          | 1                  | 34                        | 4                    |
| Bulgarien   | 1.735          | 3                  | 275            | 1          | 0                 | 1.184                    | 42  | 361                           | 22                 | 14         | 9                  | 15                        | 1                    |
| Italien   | 1.607          | 9                  | 209            | 0          | 0                 | 1.004                    | 33  | 479                           | 24                 | 0          | 1                  | 9                         | 2                    |
| Irak  | 1.548          | 2                  | 278            | 0          | 0                 | 896                      | 67  | 459                           | 19                 | 0          | 1                  | 13                        | 4                    |
| Ukraine   | 1.278          | 1                  | 212            | 1          | 0                 | 941                      | 12  | 179                           | 10                 | 0          | 0                  | 22                        | 3                    |
| Kosovo  | 1.211          | 4                  | 148            | 1          | 0                 | 751                      | 35  | 370                           | 32                 | 0          | 0                  | 13                        | 1                    |
| Iran  | 936            | 1                  | 134            | 1          | 0                 | 596                      | 34  | 229                           | 17                 | 0          | 0                  | 5                         | 2                    |
| Kroatien  | 876            | 2                  | 111            | 0          | 0                 | 596                      | 21  | 222                           | 11                 | 0          | 0                  | 6                         | 0                    |
| Russische Föderation                                      | 793            | 4                  | 139            | 0          | 0                 | 511                      | 16  | 159                           | 11                 | 0          | 0                  | 15                        | 1                    |
| Bosnien und Herzegowina                                   | 782            | 3                  | 99             | 0          | 0                 | 515                      | 20  | 214                           | 8                  | 0          | 1                  | 4                         | 2                    |
| Nigeria   | 771            | 1                  | 102            | 0          | 0                 | 538                      | 23  | 149                           | 12                 | 0          | 1                  | 4                         | 2                    |
| Marokko   | 698            | 1                  | 106            | 1          | 0                 | 459                      | 27  | 174                           | 15                 | 0          | 0                  | 4                         | 0                    |
| Nordmazedonien  | 673            | 2                  | 93             | 0          | 0                 | 426                      | 15  | 196                           | 11                 | 0          | 0                  | 1                         | 1                    |
| Ungeklärt   | 655            | 4                  | 90             | 0          | 0                 | 385                      | 31  | 194                           | 10                 | 0          | 0                  | 8                         | 1                    |

\* Hinweis: Die Werte in den Spalten "TV insgesamt" können niedriger sein als die Summe der dazugehörigen Altersklassen. Dies ist der Fall, wenn ein TV mindestens zwei Altersklassen oder mehr zugeordnet wurde. In der Summe wird er nur einmal gezählt.

## 7.14 Verteilung der Tatverdächtigen der Partnerschaftsgewalt 2022

|  | TV insgesamt   |                |               | deutsche TV   |               |               | nichtdeutsche TV |               |              | darunter: TV Zuwanderer |              |              |
|--|----------------|----------------|---------------|---------------|---------------|---------------|------------------|---------------|--------------|-------------------------|--------------|--------------|
|  | insges.        | männl.         | weibl.        | insges.       | männl.        | weibl.        | insges.          | männl.        | weibl.       | insges.                 | männl.       | weibl.       |
| <b>Gesamtsumme</b>                             | <b>129.332</b> | <b>101.323</b> | <b>28.009</b> | <b>83.144</b> | <b>63.114</b> | <b>20.030</b> | <b>46.370</b>    | <b>38.372</b> | <b>7.998</b> | <b>9.831</b>            | <b>8.710</b> | <b>1.121</b> |
| Mord u. Totschlag ohne Tötung auf Verlangen    | 406            | 321            | 85            | 269           | 207           | 62            | 137              | 114           | 23           | 36                      | 34           | 2            |
| gefährliche Körperverletzung                   | 18.084         | 12.392         | 5.692         | 11.111        | 7.270         | 3.841         | 6.977            | 5.125         | 1.852        | 1.496                   | 1.219        | 277          |
| schwere Körperverletzung                       | 67             | 59             | 8             | 43            | 37            | 6             | 24               | 22            | 2            | 7                       | 6            | 1            |
| KV mit Todesfolge                              | 9              | 6              | 3             | 7             | 5             | 2             | 2                | 1             | 1            | 0                       | 0            | 0            |
| vorsätzliche einfache KV                       | 83.481         | 64.724         | 18.757        | 53.583        | 39.965        | 13.618        | 29.970           | 24.824        | 5.146        | 6.138                   | 5.446        | 692          |
| Vergewaltigung, sex. Nötigung, sex. Übergriffe | 3.804          | 3.741          | 63            | 2.430         | 2.377         | 53            | 1.375            | 1.365         | 10           | 367                     | 367          | 0            |
| Bedrohung, Stalking, Nötigung                  | 33.187         | 29.045         | 4.142         | 21.528        | 18.463        | 3.065         | 11.690           | 10.611        | 1.079        | 2.418                   | 2.280        | 138          |
| Freiheitsberaubung                             | 1.820          | 1.597          | 223           | 1.148         | 979           | 169           | 673              | 619           | 54           | 144                     | 138          | 6            |
| Zuhälterei                                     | 48             | 48             | 0             | 21            | 21            | 0             | 27               | 27            | 0            | 0                       | 0            | 0            |
| Zwangsprostitution                             | 51             | 49             | 2             | 26            | 25            | 1             | 25               | 24            | 1            | 3                       | 3            | 0            |
| Sexuelle Belästigung                           | 787            | 330            | 457           | 365           | 143           | 222           | 422              | 187           | 235          | 26                      | 26           | 0            |
| Entziehung Minderjähriger                      | 377            | 366            | 11            | 273           | 265           | 8             | 105              | 102           | 3            | 77                      | 41           | 36           |

### 7.15 Beziehung des Opfers zur tatverdächtigen Person nach Straftaten (-gruppen) bei innerfamiliärer Gewalt insgesamt

| Kategorie<br>(insgesamt)   | Innerfam. Gewalt<br>insgesamt |               |               | Eltern        |              |               | Kinder        |               |               | Enkel        |            |            | Geschwister   |              |              | Schwiegretern,<br>-sohn, -tochter |              |              | Großeltern   |            |            | Sonstige Angehörige<br>nach § 11 Abs. 1 Nr. 1<br>StGB |              |              |
|--|-------------------------------|---------------|---------------|---------------|--------------|---------------|---------------|---------------|---------------|--------------|------------|------------|---------------|--------------|--------------|-----------------------------------|--------------|--------------|--------------|------------|------------|---|--------------|--------------|
|  | insges.                       | M             | W             | insges.       | M            | W             | insges.       | M             | W             | ins-<br>ges. | M          | W          | insges.       | M            | W            | Ins-<br>ges.                      | M            | W            | ins-<br>ges. | M          | W          | ins-<br>ges.  | M            | W            |
| <b>Gesamt-<br/>summe</b>   | <b>82.729</b>                 | <b>38.002</b> | <b>44.727</b> | <b>19.223</b> | <b>7.225</b> | <b>11.998</b> | <b>29.335</b> | <b>13.392</b> | <b>15.943</b> | <b>1.046</b> | <b>401</b> | <b>645</b> | <b>13.964</b> | <b>7.192</b> | <b>6.772</b> | <b>3.387</b>                      | <b>1.643</b> | <b>1.744</b> | <b>754</b>   | <b>223</b> | <b>531</b> | <b>15.020</b>   | <b>7.926</b> | <b>7.094</b> |
| Mord und<br>Totschlag  | 312                           | 170           | 142           | 99            | 47           | 52            | 92            | 47            | 45            | 2            | 1          | 1          | 40            | 28           | 12           | 13                                | 4            | 9            | 8            | 4          | 4          | 58  | 39           | 19           |
| gefährliche<br>KV  | 10.080                        | 5.461         | 4.619         | 2.408         | 1.047        | 1.361         | 3.183         | 1.623         | 1.560         | 70           | 35         | 35         | 2.071         | 1.236        | 835          | 384                               | 228          | 156          | 92           | 34         | 58         | 1.872   | 1.258        | 614          |
| schwere KV   | 34                            | 16            | 18            | 6             | 1            | 5             | 14            | 7             | 7             | 2            | 1          | 1          | 7             | 5            | 2            | 0                                 | 0            | 0            | 0            | 0          | 0          | 5   | 2            | 3            |
| KV mit To-<br>desfolge   | 13                            | 8             | 5             | 3             | 2            | 1             | 5             | 4             | 1             | 0            | 0          | 0          | 1             | 1            | 0            | 1                                 | 0            | 1            | 1            | 0          | 1          | 2   | 1            | 1            |
| vorsätzliche<br>einfache KV  | 41.956                        | 19.448        | 22.508        | 10.956        | 3.991        | 6.965         | 14.517        | 6.883         | 7.634         | 384          | 184        | 200        | 7.733         | 4.016        | 3.717        | 1575                              | 711          | 864          | 373          | 114        | 259        | 6.418   | 3.549        | 2.869        |
| sex. Über-<br>griff, sex.<br>Nötigung,<br>Vergewalti-<br>gung  | 547                           | 85            | 462           | 25            | 4            | 21            | 162           | 39            | 123           | 10           | 2          | 8          | 88            | 14           | 74           | 13                                | 1            | 12           | 2            | 0          | 2          | 247   | 25           | 222          |
| Bedrohung,<br>Stalking,<br>Nötigung  | 19.149                        | 8.834         | 10.315        | 5.053         | 1.902        | 3.151         | 3.933         | 1.703         | 2.230         | 146          | 62         | 84         | 3.514         | 1.745        | 1.769        | 1329                              | 681          | 648          | 236          | 60         | 176        | 4.938   | 2.681        | 2.257        |
| Freiheitsbe-<br>raubung  | 765                           | 248           | 517           | 173           | 42           | 131           | 392           | 135           | 257           | 11           | 4          | 7          | 68            | 28           | 40           | 28                                | 9            | 19           | 8            | 1          | 7          | 85  | 29           | 56           |
| Zuhälterei   | 3                             | 0             | 3             | 0             | 0            | 0             | 1             | 0             | 1             | 0            | 0          | 0          | 0             | 0            | 0            | 0                                 | 0            | 0            | 0            | 0          | 0          | 2   | 0            | 2            |
| Zwangs-<br>prostitution  | 8                             | 2             | 6             | 0             | 0            | 0             | 4             | 1             | 3             | 0            | 0          | 0          | 1             | 1            | 0            | 0                                 | 0            | 0            | 0            | 0          | 0          | 3   | 0            | 3            |
| Sexueller<br>Missbrauch<br>von Kin-<br>dern, von<br>Jugendli-<br>chen und<br>von Schutz-<br>befohlenen<br>ab 14 Jahren | 3.941                         | 891           | 3.050         | 133           | 28           | 105           | 2.101         | 482           | 1.619         | 299          | 61         | 238        | 381           | 107          | 274          | 6                                 | 1            | 5            | 23           | 6          | 17         | 998   | 206          | 792          |
| Förderung<br>sexueller   | 7                             | 2             | 5             | 1             | 0            | 1             | 4             | 1             | 3             | 0            | 0          | 0          | 0             | 0            | 0            | 0                                 | 0            | 0            | 0            | 0          | 0          | 2   | 1            | 1            |

|                                     |       |       |       |     |     |     |       |       |       |    |    |    |    |   |    |    |   |    |   |   |   |     |     |     |
|-------------------------------------|-------|-------|-------|-----|-----|-----|-------|-------|-------|----|----|----|----|---|----|----|---|----|---|---|---|-----|-----|-----|
| Handlungen Minderjähriger           |       |       |       |     |     |     |       |       |       |    |    |    |    |   |    |    |   |    |   |   |   |     |     |     |
| Entziehung Minderjähriger           | 1.184 | 627   | 557   | 66  | 41  | 25  | 1.033 | 553   | 480   | 19 | 10 | 9  | 9  | 3 | 6  | 10 | 3 | 7  | 5 | 1 | 4 | 42  | 16  | 26  |
| Verstümmelung weiblicher Genitalien | 3     | 0     | 3     | 0   | 0   | 0   | 3     | 0     | 3     | 0  | 0  | 0  | 0  | 0 | 0  | 0  | 0 | 0  | 0 | 0 | 0 | 0   | 0   | 0   |
| Misshandlung von Schutzbefohlenen   | 4.365 | 2.195 | 2.170 | 284 | 119 | 165 | 3.769 | 1.908 | 1.861 | 82 | 41 | 41 | 19 | 8 | 11 | 14 | 3 | 11 | 4 | 3 | 1 | 193 | 113 | 80  |
| Zwangsheirat                        | 51    | 3     | 48    | 5   | 0   | 5   | 36    | 2     | 34    | 0  | 0  | 0  | 4  | 0 | 4  | 2  | 1 | 1  | 0 | 0 | 0 | 4   | 0   | 4   |
| sexuelle Belästigung                | 311   | 12    | 299   | 11  | 1   | 10  | 86    | 4     | 82    | 21 | 0  | 21 | 28 | 0 | 28 | 12 | 1 | 11 | 2 | 0 | 2 | 151 | 6   | 145 |

### 7.16 Beziehung des Opfers zur tatverdächtigen Person nach Straftaten(-gruppen) bei innerfamiliärer Gewalt - vollendet

| Kategorie<br>(insgesamt)                      | Status | Innerfam. Gewalt insgesamt |               |               | Eltern        |              |               | Kinder        |               |               | Enkel      |            |            | Geschwister   |              |              | Schwiegereltern, -sohn, -tochter |              |              | Großeltern |            |            | Sonstige Angehörige nach § 11 Abs. 1 Nr. 1 StGB |              |              |
|---|--------|----------------------------|---------------|---------------|---------------|--------------|---------------|---------------|---------------|---------------|------------|------------|------------|---------------|--------------|--------------|----------------------------------|--------------|--------------|------------|------------|------------|---|--------------|--------------|
|   |        | ins-ges.                   | M             | W             | ins-ges.      | M            | W             | ins-ges.      | M             | W             | ins-ges.   | M          | W          | ins-ges.      | M            | W            | ins-ges.                         | M            | W            | ins-ges.   | M          | W          | ins-ges.  | M            | W            |
| <b>Gesamtsumme</b>                            | voll   | <b>77.494</b>              | <b>35.400</b> | <b>42.094</b> | <b>17.733</b> | <b>6.611</b> | <b>11.122</b> | <b>27.738</b> | <b>12.610</b> | <b>15.128</b> | <b>988</b> | <b>371</b> | <b>617</b> | <b>13.033</b> | <b>6.656</b> | <b>6.377</b> | <b>3.173</b>                     | <b>1.534</b> | <b>1.639</b> | <b>681</b> | <b>196</b> | <b>485</b> | <b>14.148</b>                                   | <b>7.422</b> | <b>6.726</b> |
| Mord und Totschlag                            | voll   | 97                         | 42            | 55            | 30            | 7            | 23            | 36            | 17            | 19            | 1          | 0          | 1          | 12            | 9            | 3            | 5                                | 1            | 4            | 3          | 1          | 2          | 10  | 7            | 3            |
| gefährliche KV                                | voll   | 8.207                      | 4.447         | 3.760         | 1.846         | 816          | 1.030         | 2.677         | 1.350         | 1.327         | 56         | 25         | 31         | 1.680         | 985          | 695          | 318                              | 188          | 130          | 66         | 25         | 41         | 1.564   | 1.058        | 506          |
| schwere KV                                    | voll   | 30                         | 15            | 15            | 5             | 1            | 4             | 13            | 7             | 6             | 2          | 1          | 1          | 5             | 4            | 1            | 0                                | 0            | 0            | 0          | 0          | 0          | 5   | 2            | 3            |
| KV mit Todesfolge                             | voll   | 13                         | 8             | 5             | 3             | 2            | 1             | 5             | 4             | 1             | 0          | 0          | 0          | 1             | 1            | 0            | 1                                | 0            | 1            | 1          | 0          | 1          | 2   | 1            | 1            |
| vorsätzliche einfache KV                      | voll   | 39.352                     | 18.167        | 21.185        | 10.172        | 3.674        | 6.498         | 13.731        | 6.484         | 7.247         | 358        | 171        | 187        | 7.285         | 3.776        | 3.509        | 1.461                            | 656          | 805          | 336        | 100        | 236        | 6.009   | 3.306        | 2.703        |
| sex. Übergriff, sex. Nötigung, Vergewaltigung | voll   | 508                        | 84            | 424           | 23            | 4            | 19            | 154           | 39            | 115           | 10         | 2          | 8          | 81            | 13           | 68           | 11                               | 1            | 10           | 2          | 0          | 2          | 227   | 25           | 202          |
| Bedrohung, Stalking, Nötigung                 | voll   | 18.943                     | 8.752         | 10.191        | 5.005         | 1.880        | 3.125         | 3.891         | 1.695         | 2.196         | 141        | 62         | 79         | 3.481         | 1.727        | 1.754        | 1.306                            | 671          | 635          | 231        | 59         | 172        | 4.888   | 2.658        | 2.230        |
| Freiheitsberaubung                            | voll   | 726                        | 232           | 494           | 166           | 39           | 127           | 377           | 133           | 244           | 9          | 2          | 7          | 61            | 24           | 37           | 27                               | 8            | 19           | 8          | 1          | 7          | 78  | 25           | 53           |
| Zuhälterei                                    | voll   | 3                          | 0             | 3             | 0             | 0            | 0             | 1             | 0             | 1             | 0          | 0          | 0          | 0             | 0            | 0            | 0                                | 0            | 0            | 0          | 0          | 0          | 2   | 0            | 2            |
| Zwangsprostitution                            | voll   | 7                          | 2             | 5             | 0             | 0            | 0             | 3             | 1             | 2             | 0          | 0          | 0          | 1             | 1            | 0            | 0                                | 0            | 0            | 0          | 0          | 0          | 3   | 0            | 3            |
| Sexueller Missbrauch von Kindern, von         | voll   | 3.854                      | 876           | 2.978         | 129           | 28           | 101           | 2.060         | 471           | 1.589         | 292        | 59         | 233        | 372           | 106          | 266          | 6                                | 1            | 5            | 23         | 6          | 17         | 972   | 205          | 767          |



### 7.17 Opfer innerfamiliärer Gewalt nach Geschlecht und Altersklassen

| Kategorie<br>(versucht<br>und vollendet)   | insg.         | m             | w             | Kinder<br>0<6 J. |              | Kinder<br>6<14 J. |              | Jugendliche<br>14>18 J. |              | Heranwachsende<br>18 <21 J. |              | Jungerwachsene<br>21<25 J. |              | Erwachsene<br>25<30 J. |              | Erwachsene<br>30<40 J. |              | Erwachsene<br>40<50 |              | Erwachsene<br>50<60 J. |              | Erwachsene<br>60 und älter |              |   |   |
|--|---------------|---------------|---------------|------------------|--------------|-------------------|--------------|-------------------------|--------------|-----------------------------|--------------|----------------------------|--------------|------------------------|--------------|------------------------|--------------|---------------------|--------------|------------------------|--------------|----------------------------|--------------|---|---|
|  |               |               |               | m                | w            | m                 | w            | m                       | w            | m                           | w            | m                          | w            | m                      | w            | m                      | w            | m                   | w            | m                      | w            | m                          | w            | m | w |
|  |               |               |               |                  |              |                   |              |                         |              |                             |              |                            |              |                        |              |                        |              |                     |              |                        |              |                            |              |   |   |
| <b>Gesamtsumme</b>   | <b>82.729</b> | <b>38.002</b> | <b>44.727</b> | <b>3.192</b>     | <b>2.993</b> | <b>5.786</b>      | <b>7.035</b> | <b>4.087</b>            | <b>5.972</b> | <b>2.608</b>                | <b>3.409</b> | <b>2.581</b>               | <b>2.558</b> | <b>2.376</b>           | <b>2.069</b> | <b>4.509</b>           | <b>4.537</b> | <b>3.999</b>        | <b>5.367</b> | <b>4.430</b>           | <b>5.242</b> | <b>4.434</b>               | <b>5.545</b> |   |   |
| Mord u. Totschlag ohne Totschlag auf Verlangen   | 312           | 170           | 142           | 30               | 31           | 8                 | 5            | 3                       | 3            | 7                           | 8            | 6                          | 3            | 11                     | 9            | 20                     | 8            | 15                  | 8            | 33                     | 19           | 37                         | 48           |   |   |
| gefährliche KV   | 10.080        | 5.461         | 4.619         | 227              | 163          | 557               | 546          | 619                     | 685          | 418                         | 419          | 491                        | 303          | 421                    | 224          | 823                    | 479          | 697                 | 635          | 621                    | 603          | 587                        | 562          |   |   |
| schwere Körperverletzung   | 34            | 16            | 18            | 5                | 2            | 2                 | 1            | 0                       | 2            | 0                           | 1            | 0                          | 1            | 0                      | 0            | 2                      | 3            | 2                   | 1            | 2                      | 3            | 3                          | 4            |   |   |
| KV mit Todesfolge  | 13            | 8             | 5             | 3                | 1            | 1                 | 0            | 0                       | 0            | 0                           | 0            | 0                          | 0            | 0                      | 0            | 1                      | 0            | 0                   | 0            | 2                      | 0            | 1                          | 4            |   |   |
| vorsätzliche einfache KV   | 41.956        | 19.448        | 22.508        | 1.200            | 884          | 2.635             | 2.454        | 2.633                   | 3.429        | 1.588                       | 1.947        | 1.461                      | 1.436        | 1.250                  | 1.045        | 2.224                  | 2.486        | 1.986               | 3.120        | 2.225                  | 2.803        | 2.246                      | 2.904        |   |   |
| Vergewaltigung, sex. Nötigung, sex. Übergriffe   | 547           | 85            | 462           | 17               | 8            | 19                | 53           | 15                      | 145          | 6                           | 73           | 11                         | 55           | 3                      | 36           | 8                      | 46           | 0                   | 20           | 6                      | 15           | 0                          | 11           |   |   |
| Bedrohung, Stalking, Nötigung  | 19.149        | 8.834         | 10.315        | 232              | 215          | 531               | 608          | 549                     | 772          | 536                         | 785          | 591                        | 673          | 670                    | 707          | 1.410                  | 1.437        | 1.280               | 1.532        | 1.527                  | 1.739        | 1.508                      | 1.847        |   |   |
| Freiheitsberaubung   | 765           | 248           | 517           | 51               | 41           | 48                | 68           | 30                      | 70           | 35                          | 89           | 10                         | 45           | 14                     | 26           | 8                      | 26           | 5                   | 19           | 10                     | 40           | 37                         | 93           |   |   |
| Zuhälterei   | 3             | 0             | 3             | 0                | 0            | 0                 | 1            | 0                       | 0            | 0                           | 0            | 0                          | 0            | 0                      | 0            | 0                      | 2            | 0                   | 0            | 0                      | 0            | 0                          | 0            |   |   |
| Zwangsprostitution   | 8             | 2             | 6             | 0                | 0            | 0                 | 1            | 1                       | 0            | 0                           | 2            | 0                          | 1            | 1                      | 1            | 0                      | 1            | 0                   | 0            | 0                      | 0            | 0                          | 0            |   |   |
| Sexueller Missbrauch von Kindern, von Jugendlichen und von Schutzbefohlenen ab 14 Jahren | 3.941         | 891           | 3.050         | 326              | 760          | 534               | 2.018        | 31                      | 272          | 0                           | 0            | 0                          | 0            | 0                      | 0            | 0                      | 0            | 0                   | 0            | 0                      | 0            | 0                          | 0            |   |   |



|   |       |       |       |     |     |       |     |     |     |    |    |   |    |   |    |    |    |    |    |   |    |    |    |
|---|-------|-------|-------|-----|-----|-------|-----|-----|-----|----|----|---|----|---|----|----|----|----|----|---|----|----|----|
| Förderung sexueller Handlungen Minderjähriger | 7     | 2     | 5     | 0   | 0   | 0     | 5   | 2   | 0   | 0  | 0  | 0 | 0  | 0 | 0  | 0  | 0  | 0  | 0  | 0 | 0  | 0  | 0  |
| Entziehung Minderjähriger                     | 1.184 | 627   | 557   | 288 | 238 | 280   | 222 | 28  | 50  | 0  | 6  | 3 | 3  | 4 | 4  | 10 | 18 | 11 | 10 | 3 | 5  | 0  | 1  |
| Verstümmelung weiblicher Genitalien           | 3     | 0     | 3     | 0   | 2   | 0     | 1   | 0   | 0   | 0  | 0  | 0 | 0  | 0 | 0  | 0  | 0  | 0  | 0  | 0 | 0  | 0  | 0  |
| Misshandlung von Schutzbedürftigen            | 4.365 | 2.195 | 2.170 | 812 | 646 | 1.168 | 995 | 172 | 425 | 14 | 23 | 7 | 4  | 2 | 3  | 1  | 2  | 3  | 6  | 1 | 3  | 15 | 63 |
| Zwangsheirat                                  | 51    | 3     | 48    | 0   | 0   | 1     | 2   | 1   | 24  | 1  | 9  | 0 | 9  | 0 | 2  | 0  | 2  | 0  | 0  | 0 | 0  | 0  | 0  |
| sexuelle Belästigung                          | 311   | 12    | 299   | 1   | 2   | 2     | 55  | 3   | 95  | 3  | 47 | 1 | 25 | 0 | 12 | 2  | 27 | 0  | 16 | 0 | 12 | 0  | 8  |

## 7.18 Häufigste Staatsangehörigkeiten der Opfer innerfamiliärer Gewalt nach Straftaten (-gruppen)

| Opfer in den Kategorien (versucht und vollendet) |               |                   |                |            |                   |                     |   |                               |                    |            |                    |  |   |                           |                                     |                                   |              |                      |
|--|---------------|-------------------|----------------|------------|-------------------|---------------------|---|-------------------------------|--------------------|------------|--------------------|--|---|---------------------------|-------------------------------------|-----------------------------------|--------------|----------------------|
| Staatsangehörigkeit                              | Opfer insges. | Mord u. Totschlag | gefährliche KV | schwere KV | KV mit Todesfolge | vor-sätzl. einf. KV | sex. Übergriff, sex. Nötigung, Vergewaltigung | Bedrohung, Stalking, Nötigung | Freiheitsberaubung | Zuhälterei | Zwangsprostitution | Sexueller Missbrauch von Kindern, von Jugendlichen und von Schutzbefohlenen ab 14 Jahren | Förderung sexueller Handlungen Minderjähriger | Entziehung Minderjähriger | Verstümmelung weiblicher Genitalien | Misshandlung von Schutzbefohlenen | Zwangsheirat | sexuelle Belästigung |
| <b>Gesamtsumme</b>                               | <b>82.729</b> | <b>312</b>        | <b>10.080</b>  | <b>34</b>  | <b>13</b>         | <b>41.956</b>       | <b>547</b>                                    | <b>19.149</b>                 | <b>765</b>         | <b>3</b>   | <b>8</b>           | <b>3.941</b>   | <b>7</b>                                      | <b>1.184</b>              | <b>3</b>                            | <b>4.365</b>                      | <b>51</b>    | <b>311</b>           |
| Deutschland                                      | 60.429        | 241               | 6.534          | 29         | 12                | 30.689              | 427   | 14.009                        | 528                | 0          | 1                  | 3.591  | 5   | 734                       | 0                                   | 3.360                             | 15           | 254                  |
| Nicht-deutsche                                   | 22.300        | 71                | 3.546          | 5          | 1                 | 11.267              | 120   | 5.140                         | 237                | 3          | 7                  | 350  | 2   | 450                       | 3                                   | 1.005                             | 36           | 57                   |
| Türkei   | 3.297         | 14                | 503            | 2          | 0                 | 1.549               | 10  | 1.136                         | 29                 | 0          | 0                  | 10   | 0   | 14                        | 1                                   | 21                                | 2            | 6                    |
| Syrien   | 2.996         | 8                 | 583            | 0          | 0                 | 1.452               | 21  | 577                           | 47                 | 0          | 1                  | 43   | 0   | 49                        | 0                                   | 204                               | 8            | 3                    |
| Afghanistan                                      | 1.235         | 3                 | 245            | 1          | 0                 | 636                 | 7   | 203                           | 19                 | 0          | 0                  | 15   | 0   | 23                        | 0                                   | 69                                | 7            | 7                    |
| Polen  | 1.225         | 1                 | 152            | 1          | 0                 | 740                 | 5   | 232                           | 10                 | 0          | 0                  | 20   | 0   | 16                        | 0                                   | 46                                | 0            | 2                    |
| Rumänien   | 1.150         | 3                 | 182            | 0          | 0                 | 596                 | 7   | 218                           | 16                 | 2          | 2                  | 24   | 0   | 44                        | 0                                   | 47                                | 2            | 7                    |
| Irak   | 1.072         | 5                 | 203            | 0          | 0                 | 453                 | 4   | 285                           | 13                 | 0          | 0                  | 19   | 0   | 12                        | 0                                   | 70                                | 6            | 2                    |
| Ukraine  | 1.019         | 0                 | 101            | 0          | 0                 | 647                 | 3   | 129                           | 10                 | 0          | 0                  | 8  | 0   | 34                        | 0                                   | 85                                | 0            | 2                    |
| Bulgarien  | 1.010         | 2                 | 182            | 0          | 0                 | 531                 | 6   | 194                           | 8                  | 1          | 3                  | 16   | 0   | 23                        | 0                                   | 39                                | 2            | 3                    |
| Serbien  | 947           | 3                 | 155            | 0          | 0                 | 463                 | 2   | 255                           | 8                  | 0          | 0                  | 11   | 0   | 24                        | 0                                   | 20                                | 3            | 3                    |
| Italien  | 781           | 0                 | 111            | 0          | 0                 | 396                 | 7   | 227                           | 4                  | 0          | 0                  | 13   | 0   | 10                        | 0                                   | 12                                | 0            | 1                    |
| Kosovo   | 644           | 3                 | 105            | 0          | 0                 | 295                 | 6   | 194                           | 9                  | 0          | 0                  | 6  | 0   | 4                         | 0                                   | 21                                | 1            | 0                    |

|                                 |     |   |    |   |   |     |   |     |   |   |   |   |   |    |   |    |   |   |
|---------------------------------|-----|---|----|---|---|-----|---|-----|---|---|---|---|---|----|---|----|---|---|
| Kroatien                        | 435 | 2 | 77 | 0 | 0 | 217 | 0 | 111 | 2 | 0 | 0 | 4 | 0 | 9  | 0 | 11 | 0 | 2 |
| Nordma-<br>zedonien             | 397 | 0 | 73 | 0 | 0 | 201 | 5 | 79  | 6 | 0 | 0 | 3 | 0 | 13 | 0 | 17 | 0 | 0 |
| Griechen-<br>land               | 382 | 0 | 55 | 0 | 0 | 216 | 2 | 89  | 2 | 0 | 0 | 3 | 0 | 9  | 0 | 6  | 0 | 0 |
| Russische<br>Födera-<br>tion    | 371 | 0 | 57 | 0 | 0 | 220 | 1 | 63  | 4 | 0 | 0 | 9 | 0 | 4  | 0 | 10 | 0 | 3 |
| Bosnien<br>und Her-<br>zegowina | 367 | 2 | 35 | 1 | 0 | 154 | 1 | 150 | 2 | 0 | 0 | 4 | 0 | 5  | 0 | 11 | 2 | 0 |
| Iran                            | 311 | 3 | 45 | 0 | 0 | 167 | 5 | 61  | 1 | 0 | 0 | 3 | 0 | 5  | 0 | 18 | 0 | 3 |
| Libanon                         | 176 | 2 | 40 | 0 | 0 | 73  | 0 | 51  | 0 | 0 | 0 | 4 | 0 | 3  | 0 | 3  | 0 | 0 |

## 7.19 Verteilung der Opfer der innerfamiliärer Gewalt 2022

|  | Opfer insgesamt |               |               | deutsche Opfer |               |               | nichtdeutsche Opfer |               |               | darunter: Opfer Zuwanderer |              |              |
|--|-----------------|---------------|---------------|----------------|---------------|---------------|---------------------|---------------|---------------|----------------------------|--------------|--------------|
|  | insges.         | männl.        | weibl.        | insges.        | männl.        | weibl.        | insges.             | männl.        | weibl.        | insges.                    | männl.       | weibl.       |
| <b>Gesamtsumme</b>   | <b>82.729</b>   | <b>38.002</b> | <b>44.727</b> | <b>60.429</b>  | <b>27.539</b> | <b>32.890</b> | <b>22.300</b>       | <b>10.463</b> | <b>11.837</b> | <b>4.521</b>               | <b>2.146</b> | <b>2.375</b> |
| Mord u. Totschlag ohne Totschlag auf Verlangen   | 312             | 170           | 142           | 241            | 125           | 116           | 71                  | 45            | 26            | 12                         | 3            | 9            |
| gefährliche KV   | 10.080          | 5.461         | 4.619         | 6.534          | 3.496         | 3.038         | 3.546               | 1.965         | 1.581         | 783                        | 435          | 348          |
| schwere Körperverletzung   | 34              | 16            | 18            | 29             | 14            | 15            | 5                   | 2             | 3             | 1                          | 0            | 1            |
| KV mit Todesfolge  | 13              | 8             | 5             | 12             | 7             | 5             | 1                   | 1             | 0             | 0                          | 0            | 0            |
| vorsätzliche einfache KV   | 41.956          | 19.448        | 22.508        | 30.689         | 14.329        | 16.360        | 11.267              | 5.119         | 6.148         | 2.291                      | 1.052        | 1.239        |
| Vergewaltigung, sex. Nötigung, sex. Übergriffe   | 547             | 85            | 462           | 427            | 64            | 363           | 120                 | 21            | 99            | 28                         | 4            | 24           |
| Bedrohung, Stalking, Nötigung  | 19.149          | 8.834         | 10.315        | 14.009         | 6.379         | 7.630         | 5.140               | 2.455         | 2.685         | 859                        | 404          | 455          |
| Freiheitsberaubung   | 765             | 248           | 517           | 528            | 176           | 352           | 237                 | 72            | 165           | 65                         | 19           | 46           |
| Zuhälterei   | 3               | 0             | 3             | 0              | 0             | 0             | 3                   | 0             | 3             | 0                          | 0            | 0            |
| Zwangsprostitution   | 8               | 2             | 6             | 1              | 0             | 1             | 7                   | 2             | 5             | 0                          | 0            | 0            |
| Sexueller Missbrauch von Kindern, von Jugendlichen und von Schutzbefohlenen ab 14 Jahren | 3.941           | 891           | 3.050         | 3.591          | 823           | 2.768         | 350                 | 68            | 282           | 61                         | 11           | 50           |
| Förderung sexueller Handlungen Minderjähriger  | 7               | 2             | 5             | 5              | 1             | 4             | 2                   | 1             | 1             | 0                          | 0            | 0            |
| Entziehung Minderjähriger  | 1.184           | 627           | 557           | 734            | 385           | 349           | 450                 | 242           | 208           | 102                        | 54           | 48           |
| Verstümmelung weiblicher Genitalien  | 3               | 0             | 3             | 0              | 0             | 0             | 3                   | 0             | 3             | 2                          | 0            | 2            |
| Misshandlung von Schutzbefohlenen  | 4.365           | 2.195         | 2.170         | 3.360          | 1.726         | 1.634         | 1.005               | 469           | 536           | 294                        | 163          | 131          |
| Zwangsheirat   | 51              | 3             | 48            | 15             | 2             | 13            | 36                  | 1             | 35            | 13                         | 1            | 12           |
| sexuelle Belästigung   | 311             | 12            | 299           | 254            | 12            | 242           | 57                  | 0             | 57            | 10                         | 0            | 10           |

## 7.20 Im gemeinsamen Haushalt mit der tatverdächtigen Person lebende Opfer

| Kategorie<br>(versucht<br>und<br>vollendet)                        | Opfer im gemeinsamen Haushalt mit der tatverdächtigen Person lebend |               |               |               |               |               |              |            |            |               |              |              |              |           |            |  |            |            |              |              |              |   |              |              |
|--|---|---------------|---------------|---------------|---------------|---------------|--------------|------------|------------|---------------|--------------|--------------|--------------|-----------|------------|--|------------|------------|--------------|--------------|--------------|---|--------------|--------------|
|  | Innerfam. Gewalt<br>insgesamt                                       |               |               | Kinder        |               |               | Enkel        |            |            | Eltern        |              |              | Großeltern   |           |            | Schwiegerel-<br>tern,<br>-sohn, -tochter |            |            | Geschwister  |              |              | Sonstige Angehö-<br>rige nach § 11 Abs.<br>1 Nr. 1 StGB |              |              |
|  | ins-<br>ges.  | M             | W             | ins-<br>ges.  | M             | W             | ins-<br>ges. | M          | W          | ins-<br>ges.  | M            | W            | Ins-<br>ges, | M         | W          | ins-<br>ges.                             | M          | W          | ins-<br>ges. | M            | W            | ins-<br>ges.  | M            | W            |
| <b>Gesamt-<br/>summe</b>   | <b>44.219</b>   | <b>19.252</b> | <b>24.967</b> | <b>22.048</b> | <b>10.084</b> | <b>11.964</b> | <b>330</b>   | <b>139</b> | <b>191</b> | <b>12.614</b> | <b>4.557</b> | <b>8.057</b> | <b>301</b>   | <b>76</b> | <b>225</b> | <b>525</b>                               | <b>200</b> | <b>325</b> | <b>5.638</b> | <b>2.846</b> | <b>2.792</b> | <b>2.763</b>  | <b>1.350</b> | <b>1.413</b> |
| <b>Mord u. Tot-<br/>schlag</b>                                     | 165   | 85            | 80            | 74            | 37            | 37            |              |            |            | 61            | 31           | 30           | 4            | 1         | 3          | 4  | 1          | 3          | 12           | 9            | 3            | 10  | 6            | 4            |
| <b>gefährliche<br/>Körperverlet-<br/>zung</b>                      | 5.464   | 2.669         | 2.795         | 2.454         | 1.247         | 1.207         | 23           | 10         | 13         | 1.659         | 666          | 993          | 36           | 12        | 24         | 71                                       | 30         | 41         | 949          | 549          | 400          | 272   | 155          | 117          |
| <b>schwere<br/>Körperverlet-<br/>zung</b>                          | 10  | 5             | 5             | 6             | 4             | 2             | 1            | 0          | 1          | 2             | 0            | 2            | 0            | 0         | 0          | 0  | 0          | 0          | 0            | 0            | 0            | 1   | 1            | 0            |
| <b>KV mit To-<br/>desfolge</b>                                     | 10  | 6             | 4             | 5             | 4             | 1             | 0            | 0          | 0          | 3             | 2            | 1            | 1            | 0         | 1          | 0  | 0          | 0          | 0            | 0            | 0            | 1   | 0            | 1            |
| <b>vorsätzliche<br/>einfache KV</b>                                | 24.723  | 10.923        | 13.800        | 11.411        | 5.390         | 6.021         | 174          | 82         | 92         | 7.750         | 2.728        | 5.022        | 169          | 44        | 125        | 303                                      | 115        | 188        | 3.420        | 1.731        | 1.689        | 1.496   | 833          | 663          |
| <b>sex. Übergriff,<br/>sex. Nötigung,<br/>Vergewaltig-<br/>ung</b> | 243   | 47            | 196           | 115           | 32            | 83            | 0            | 0          | 0          | 13            | 2            | 11           | 0            | 0         | 0          | 8  | 0          | 8          | 49           | 9            | 40           | 58  | 4            | 54           |
| <b>Bedrohung,<br/>Stalking, Nö-<br/>tigung</b>                     | 5.937   | 2.508         | 3.429         | 1.886         | 846           | 1.040         | 21           | 7          | 14         | 2.633         | 956          | 1.677        | 80           | 17        | 63         | 107                                      | 48         | 59         | 840          | 439          | 401          | 370   | 195          | 175          |
| <b>Freiheitsbe-<br/>raubung</b>                                    | 454   | 146           | 308           | 281           | 99            | 182           | 7            | 2          | 5          | 104           | 22           | 82           | 2            | 0         | 2          | 11                                       | 1          | 10         | 28           | 15           | 13           | 21  | 7            | 14           |
| <b>Zuhälterei</b>  | 1   | 0             | 1             | 1             | 0             | 1             | 0            | 0          | 0          | 0             | 0            | 0            | 0            | 0         | 0          | 0  | 0          | 0          | 0            | 0            | 0            | 0   | 0            | 0            |

|  |       |       |       |       |       |       |    |    |    |     |     |     |   |   |   |    |   |   |     |    |     |     |    |     |
|--|-------|-------|-------|-------|-------|-------|----|----|----|-----|-----|-----|---|---|---|----|---|---|-----|----|-----|-----|----|-----|
| Zwangsprostitution   | 4     | 1     | 3     | 3     | 1     | 2     | 0  | 0  | 0  | 0   | 0   | 0   | 0 | 0 | 0 | 0  | 0 | 0 | 0   | 0  | 0   | 1   | 0  | 1   |
| Sexueller Missbrauch von Kindern, von Jugendlichen und von Schutzbefohlenen ab 14 Jahren | 2.466 | 544   | 1.922 | 1.652 | 360   | 1.292 | 56 | 16 | 40 | 94  | 23  | 71  | 5 | 0 | 5 | 5  | 1 | 4 | 307 | 87 | 220 | 347 | 57 | 290 |
| Förderung sexueller Handlungen Minderjähriger  | 4     | 1     | 3     | 3     | 1     | 2     | 0  | 0  | 0  | 1   | 0   | 1   | 0 | 0 | 0 | 0  | 0 | 0 | 0   | 0  | 0   | 0   | 0  | 0   |
| Entziehung Minderjähriger  | 753   | 411   | 342   | 702   | 384   | 318   | 7  | 4  | 3  | 34  | 19  | 15  | 2 | 1 | 1 | 0  | 0 | 0 | 3   | 1  | 2   | 5   | 2  | 3   |
| Verstümmelung weiblicher Genitalien  | 1     | 0     | 1     | 1     | 0     | 1     | 0  | 0  | 0  | 0   | 0   | 0   | 0 | 0 | 0 | 0  | 0 | 0 | 0   | 0  | 0   | 0   | 0  | 0   |
| Misshandlung von Schutzbefohlenen  | 3.827 | 1.899 | 1.928 | 3.361 | 1.674 | 1.687 | 41 | 18 | 23 | 247 | 108 | 139 | 2 | 1 | 1 | 11 | 3 | 8 | 17  | 6  | 11  | 148 | 89 | 59  |
| Zwangsheirat   | 38    | 2     | 36    | 30    | 2     | 28    | 0  | 0  | 0  | 4   | 0   | 4   | 0 | 0 | 0 | 1  | 0 | 1 | 2   | 0  | 2   | 1   | 0  | 1   |
| sexuelle Belästigung   | 119   | 5     | 114   | 63    | 3     | 60    | 0  | 0  | 0  | 9   | 0   | 9   | 0 | 0 | 0 | 4  | 1 | 3 | 11  | 0  | 11  | 32  | 1  | 31  |

## 7.21 Opfer unter Alkohol-, Drogen- und/oder Medikamenteneinfluss bei innerfamiliärer Gewalt

| Kategorie<br>(versucht<br>und<br>vollendet)                  | Anzahl Opfer                  |     |     |              |    |    |              |   |   |              |    |    |                                    |    |   |              |     |    |   |     |    |
|--|-------------------------------|-----|-----|--------------|----|----|--------------|---|---|--------------|----|----|------------------------------------|----|---|--------------|-----|----|---|-----|----|
|  | Innerfam. Gewalt<br>insgesamt |     |     | Kinder       |    |    | Enkel        |   |   | Eltern       |    |    | Schwigereltern,<br>-sohn, -tochter |    |   | Geschwister  |     |    | Sonstige Angehörige<br>nach § 11 Abs. 1 Nr. 1<br>StGB |     |    |
|  | ins-<br>ges.                  | M   | W   | ins-<br>ges. | M  | W  | ins-<br>ges. | M | W | ins-<br>ges. | M  | W  | Ins-<br>ges,                       | M  | W | ins-<br>ges. | M   | W  | ins-<br>ges.  | M   | W  |
| <b>Gesamt-<br/>summe</b>                                     | 508                           | 356 | 152 | 87           | 59 | 28 | 1            | 0 | 1 | 126          | 64 | 62 | 16                                 | 13 | 3 | 147          | 115 | 32 | 131   | 105 | 26 |
| <b>Mord u. Tot-<br/>schlag</b>                               | 4                             | 3   | 1   | 1            | 0  | 1  | 0            | 0 | 0 | 1            | 1  | 0  | 0                                  | 0  | 0 | 1            | 1   | 0  | 1   | 1   | 0  |
| <b>gefährliche<br/>KV</b>                                    | 89                            | 74  | 15  | 15           | 13 | 2  | 0            | 0 | 0 | 24           | 13 | 11 | 4                                  | 4  | 0 | 26           | 24  | 2  | 20  | 20  | 0  |
| <b>schwere KV</b>  | Keine Opfer                   |     |     |              |    |    |              |   |   |              |    |    |                                    |    |   |              |     |    |   |     |    |
| <b>KV mit Todes-<br/>folge</b>                               | Keine Opfer                   |     |     |              |    |    |              |   |   |              |    |    |                                    |    |   |              |     |    |   |     |    |
| <b>vorsätzliche<br/>einfache KV</b>                          | 257                           | 174 | 83  | 61           | 44 | 17 | 1            | 0 | 1 | 84           | 43 | 41 | 11                                 | 8  | 3 | 100          | 79  | 21 | 90  | 75  | 15 |
| <b>sex. Übergriff,<br/>sex. Nötigung,<br/>Vergewaltigung</b> | 5                             | 1   | 4   | 1            | 0  | 1  | 0            | 0 | 0 | 1            | 0  | 1  | 0                                  | 0  | 0 | 3            | 1   | 2  | 10  | 2   | 8  |
| <b>Bedrohung,<br/>Stalking, Nöti-<br/>gung</b>               | 29                            | 17  | 12  | 2            | 1  | 1  | 0            | 0 | 0 | 13           | 6  | 7  | 1                                  | 1  | 0 | 13           | 9   | 4  | 5   | 5   | 0  |
| <b>Freiheitsbe-<br/>raubung</b>                              | 5                             | 2   | 3   | 1            | 0  | 1  | 0            | 0 | 0 | 3            | 1  | 2  | 0                                  | 0  | 0 | 1            | 1   | 0  | 1   | 1   | 0  |
| <b>Zuhälterei</b>  | Keine Opfer                   |     |     |              |    |    |              |   |   |              |    |    |                                    |    |   |              |     |    |   |     |    |
| <b>Zwangsprosti-<br/>tution</b>                              | Keine Opfer                   |     |     |              |    |    |              |   |   |              |    |    |                                    |    |   |              |     |    |   |     |    |

|  |             |   |   |   |   |   |   |   |   |   |   |   |   |   |   |   |   |   |   |   |   |
|--|-------------|---|---|---|---|---|---|---|---|---|---|---|---|---|---|---|---|---|---|---|---|
| Sexueller Missbrauch von Kindern, von Jugendlichen und von Schutzbefohlenen ab 14 Jahren | 7           | 1 | 5 | 5 | 1 | 4 | 0 | 0 | 0 | 0 | 0 | 0 | 0 | 0 | 0 | 2 | 0 | 2 | 1 | 0 | 1 |
| Förderung sexueller Handlungen Minderjähriger  | Keine Opfer |   |   |   |   |   |   |   |   |   |   |   |   |   |   |   |   |   |   |   |   |
| Entziehung Minderjähriger  | Keine Opfer |   |   |   |   |   |   |   |   |   |   |   |   |   |   |   |   |   |   |   |   |
| Verstümmelung weiblicher Genitalien  | Keine Opfer |   |   |   |   |   |   |   |   |   |   |   |   |   |   |   |   |   |   |   |   |
| Misshandlung von Schutzbefohlenen  | Keine Opfer |   |   |   |   |   |   |   |   |   |   |   |   |   |   |   |   |   |   |   |   |
| Zwangsheirat   | Keine Opfer |   |   |   |   |   |   |   |   |   |   |   |   |   |   |   |   |   |   |   |   |
| sexuelle Belästigung   | 2           | 0 | 2 | 1 | 0 | 1 | 0 | 0 | 0 | 0 | 0 | 0 | 0 | 0 | 0 | 1 | 0 | 1 | 3 | 1 | 2 |



## 7.22 Tatverdächtige nach Beziehung zum Opfer in den jeweiligen Altersklassen

| Tatverdächtige nach Altersklassen       |        |        |                |     |                      |       |                         |       |                         |       |                     |       |                     |       |                  |       |                    |       |                            |       |                              |       |  |
|---|--------|--------|----------------|-----|----------------------|-------|-------------------------|-------|-------------------------|-------|---------------------|-------|---------------------|-------|------------------|-------|--------------------|-------|----------------------------|-------|------------------------------|-------|--|
| Innerfamiliäre Gewalt                   | M*     | W*     | Kinder 0<14 J. |     | Jugendliche 14<18 J. |       | Heranwachsende 18<21 J. |       | Jungerwachsene 21<25 J. |       | Erwachsene 25<30 J. |       | Erwachsene 30<40 J. |       | Erwachsene 40<50 |       | Erwachsene 50<60 J |       | Erwachsene 60 J. und älter |       | Erwachsene insges. *(>21 J.) |       |  |
|   |        |        | m              | w   | m                    | w     | m                       | w     | m                       | w     | m                   | w     | m                   | w     | m                | w     | m                  | w     | m                          | w     | m                            | w     |  |
|   |        |        |                |     |                      |       |                         |       |                         |       |                     |       |                     |       |                  |       |                    |       |                            |       |                              |       |  |
| <b>Insgesamt:</b>                       |        |        |                |     |                      |       |                         |       |                         |       |                     |       |                     |       |                  |       |                    |       |                            |       |                              |       |  |
| 68.016                                  | 49.310 | 18.706 | 856            | 321 | 3.382                | 1.371 | 3.205                   | 1.005 | 4.028                   | 1.180 | 4.761               | 1.562 | 11.714              | 4.922 | 10.692           | 4.364 | 7.085              | 2.522 | 3.944                      | 1.522 | 4.028                        | 4.028 |  |
| <b>Kinder</b>                           |        |        |                |     |                      |       |                         |       |                         |       |                     |       |                     |       |                  |       |                    |       |                            |       |                              |       |  |
| 25.464                                  | 16.860 | 8.604  | 80             | 20  | 220                  | 91    | 217                     | 135   | 411                     | 275   | 828                 | 579   | 4.145               | 2.971 | 5.831            | 2.849 | 3.575              | 1.174 | 1.638                      | 529   | 16.347                       | 8.358 |  |
| <b>Enkel</b>                            |        |        |                |     |                      |       |                         |       |                         |       |                     |       |                     |       |                  |       |                    |       |                            |       |                              |       |  |
| 968                                     | 635    | 333    | 1              | 1   | 9                    | 2     | 12                      | 3     | 12                      | 3     | 13                  | 2     | 24                  | 8     | 42               | 27    | 152                | 87    | 377                        | 200   | 613                          | 327   |  |
| <b>Eltern</b>                           |        |        |                |     |                      |       |                         |       |                         |       |                     |       |                     |       |                  |       |                    |       |                            |       |                              |       |  |
| 15.882                                  | 11.979 | 3.903  | 463            | 212 | 1.873                | 854   | 1.481                   | 429   | 1.517                   | 373   | 1.455               | 283   | 2.576               | 716   | 1.462            | 532   | 896                | 351   | 325                        | 169   | 8.204                        | 2.418 |  |
| <b>Großeltern</b>                       |        |        |                |     |                      |       |                         |       |                         |       |                     |       |                     |       |                  |       |                    |       |                            |       |                              |       |  |
| 654                                     | 471    | 183    | 12             | 8   | 59                   | 36    | 64                      | 30    | 82                      | 27    | 71                  | 15    | 101                 | 35    | 29               | 10    | 17                 | 6     | 41                         | 17    | 340                          | 110   |  |
| <b>Geschwister</b>                      |        |        |                |     |                      |       |                         |       |                         |       |                     |       |                     |       |                  |       |                    |       |                            |       |                              |       |  |
| 12.901                                  | 10.199 | 2.702  | 264            | 91  | 1.157                | 411   | 1.201                   | 323   | 1.468                   | 332   | 1.398               | 324   | 2.164               | 491   | 1.216            | 299   | 922                | 283   | 461                        | 157   | 7.608                        | 1.881 |  |
| <b>Schwiegereltern, -sohn, -tochter</b> |        |        |                |     |                      |       |                         |       |                         |       |                     |       |                     |       |                  |       |                    |       |                            |       |                              |       |  |
| 3.315                                   | 2.225  | 1.090  | 2              | 1   | 17                   | 5     | 35                      | 15    | 124                     | 39    | 167                 | 90    | 515                 | 174   | 425              | 217   | 466                | 279   | 477                        | 271   | 2.171                        | 1.069 |  |
| <b>Sonstige Angehörige</b>              |        |        |                |     |                      |       |                         |       |                         |       |                     |       |                     |       |                  |       |                    |       |                            |       |                              |       |  |
| 13.750                                  | 10.842 | 2.908  | 118            | 33  | 466                  | 120   | 532                     | 155   | 850                     | 215   | 1.272               | 345   | 3.062               | 718   | 2.261            | 584   | 1.470              | 467   | 865                        | 275   | 9.740                        | 2.600 |  |

\*Hinweis: Die Werte in den Spalten "TV insgesamt" und "Erwachsene insges. (>=21)" können niedriger sein als die Summe der dazugehörigen Altersklassen. Dies ist der Fall, wenn ein TV mindestens zwei Altersklassen oder mehr zugeordnet wurde. In der Summe wird er nur einmal gezählt.

### 7.23 Tatverdächtige nach Geschlecht, Altersklassen und Straftaten(-gruppen) bei innerfamiliärer Gewalt

| Kategorie<br>(versucht und vollendet)   | insg.         | m             | w             | Kinder<br>0<14 J. |     | Jugendliche<br>14>18 J. |              | Heranwachsende<br>18<21 J. |              | Jungerwachsene<br>21<25 J. |              | Erwachsene<br>25<30 J. |              | Erwachsene<br>30<40 J. |              | Erwachsene<br>40<50 |              | Erwachsene<br>50<60 J. |              | Erwachsene<br>60 und älter |              |
|---|---------------|---------------|---------------|-------------------|-----|-------------------------|--------------|----------------------------|--------------|----------------------------|--------------|------------------------|--------------|------------------------|--------------|---------------------|--------------|------------------------|--------------|----------------------------|--------------|
|   |               |               |               | m                 | w   | m                       | w            | m                          | w            | m                          | w            | m                      | w            | m                      | w            | m                   | w            | m                      | w            | m                          | w            |
| <b>Gesamtsumme</b>  | <b>68.016</b> | <b>49.310</b> | <b>18.706</b> | 856               | 321 | <b>3.382</b>            | <b>1.371</b> | <b>3.205</b>               | <b>1.005</b> | <b>4.028</b>               | <b>1.180</b> | <b>4.761</b>           | <b>1.562</b> | <b>11.714</b>          | <b>4.922</b> | <b>10.692</b>       | <b>4.364</b> | <b>7.085</b>           | <b>2.522</b> | <b>3.944</b>               | <b>1.522</b> |
| Mord u. Totschlag ohne Totschlag auf Verlangen  | 301           | 223           | 78            | 2                 | 1   | 8                       | 5            | 22                         | 6            | 27                         | 5            | 24                     | 14           | 55                     | 18           | 36                  | 11           | 35                     | 10           | 14                         | 8            |
| gefährliche KV  | 9.932         | 7.125         | 2.807         | 151               | 71  | 598                     | 231          | 561                        | 171          | 732                        | 189          | 762                    | 240          | 1.536                  | 664          | 1.345               | 652          | 900                    | 370          | 549                        | 220          |
| schwere Körperverletzung  | 35            | 20            | 15            | 0                 | 0   | 0                       | 0            | 1                          | 0            | 4                          | 0            | 4                      | 3            | 3                      | 3            | 1                   | 2            | 5                      | 4            | 2                          | 3            |
| KV mit Todesfolge   | 13            | 8             | 5             | 0                 | 0   | 0                       | 0            | 0                          | 0            | 0                          | 0            | 2                      | 1            | 2                      | 3            | 1                   | 1            | 3                      | 0            |                            |              |
| vorsätzliche einfache KV  | 36.731        | 25.935        | 10.796        | 449               | 202 | 2.052                   | 975          | 1.915                      | 658          | 2.269                      | 729          | 2.535                  | 821          | 5.811                  | 2.684        | 5.554               | 2.530        | 3.599                  | 1.395        | 1.829                      | 830          |
| Vergewaltigung, sex. Nötigung, sex. Übergriffe  | 513           | 488           | 25            | 13                | 0   | 40                      | 1            | 34                         | 2            | 31                         | 0            | 34                     | 2            | 120                    | 5            | 85                  | 5            | 78                     | 7            | 56                         | 3            |
| Bedrohung, Stalking, Nötigung   | 15.335        | 12.426        | 2.909         | 165               | 56  | 686                     | 192          | 707                        | 132          | 1.020                      | 154          | 1.262                  | 220          | 2.944                  | 595          | 2.525               | 612          | 1.929                  | 586          | 1.211                      | 365          |
| Freiheitsberaubung  | 882           | 570           | 312           | 2                 | 2   | 28                      | 9            | 22                         | 14           | 54                         | 6            | 53                     | 12           | 123                    | 65           | 147                 | 102          | 105                    | 60           | 36                         | 42           |
| Zuhälterei  | 2             | 2             | 0             | 0                 | 0   | 0                       | 0            | 0                          | 0            | 0                          | 0            | 0                      | 0            | 2                      | 0            | 0                   | 0            | 0                      | 0            | 0                          | 0            |
| Zwangsprostitution  | 8             | 3             | 5             | 0                 | 0   | 0                       | 0            | 0                          | 0            | 0                          | 0            | 1                      | 1            | 2                      | 1            | 0                   | 1            | 0                      | 2            | 0                          | 0            |
| Sexueller Missbrauch von Kindern, von Jugendlichen und von Schutzbedürftigen ab 14 Jahren | 3.350         | 3.065         | 285           | 121               | 10  | 224                     | 11           | 109                        | 11           | 96                         | 19           | 200                    | 38           | 926                    | 97           | 780                 | 61           | 412                    | 23           | 271                        | 16           |
| Förderung sexueller Handlungen Minderjähriger   | 5             | 1             | 4             | 0                 | 0   | 0                       | 0            | 0                          | 0            | 0                          | 0            | 0                      | 0            | 0                      | 3            | 0                   | 1            | 1                      | 0            | 0                          | 0            |
| Entziehung Minderjähriger   | 921           | 395           | 526           | 1                 | 0   | 1                       | 4            | 4                          | 11           | 23                         | 32           | 36                     | 69           | 141                    | 226          | 111                 | 129          | 56                     | 35           | 22                         | 20           |

|                                     |       |       |       |   |   |    |    |    |    |    |    |     |     |     |     |     |     |     |     |    |    |
|-------------------------------------|-------|-------|-------|---|---|----|----|----|----|----|----|-----|-----|-----|-----|-----|-----|-----|-----|----|----|
| Verstümmelung weiblicher Genitalien | 3     | 2     | 1     | 0 | 0 | 0  | 0  | 0  | 0  | 0  | 0  | 0   | 0   | 1   | 2   | 0   | 0   | 0   | 0   | 0  | 0  |
| Misshandlung von Schutzbefohlenen   | 3.829 | 2.131 | 1.698 | 2 | 0 | 14 | 14 | 23 | 36 | 83 | 93 | 172 | 196 | 763 | 748 | 709 | 424 | 303 | 125 | 77 | 66 |
| Zwangsheirat                        | 86    | 55    | 31    | 0 | 0 | 1  | 0  | 4  | 0  | 5  | 0  | 5   | 4   | 12  | 10  | 21  | 16  | 6   | 1   | 1  | 0  |
| sexuelle Belästigung                | 291   | 284   | 7     | 1 | 0 | 10 | 1  | 7  | 0  | 11 | 0  | 23  | 0   | 59  | 3   | 63  | 0   | 59  | 3   | 51 | 0  |

\* Hinweis: Die Werte in den Spalten "TV insgesamt" können niedriger sein als die Summe der dazugehörigen Altersklassen. Dies ist der Fall, wenn ein TV mindestens zwei Altersklassen oder mehr zugeordnet wurde. In der Summe wird er nur einmal gezählt.

## 7.24 Häufigste Staatsangehörigkeiten der Tatverdächtigen nach Straftaten(-gruppen) bei innerfamiliärer Gewalt

| TV in den Kategorien (versucht und vollendet) |               |                   |                |            |                   |                     |   |                               |                    |             |                    |   |  |                            |                                      |                                     |              |                       |
|---|---------------|-------------------|----------------|------------|-------------------|---------------------|---|-------------------------------|--------------------|-------------|--------------------|---|--|----------------------------|--------------------------------------|-------------------------------------|--------------|-----------------------|
| Staatsangehörigkeit                           | TV insgesamt  | Mord u. Totschlag | gefährliche KV | schwere KV | KV mit Todesfolge | vor-sätzl. einf. KV | sex. Übergriff, sex. Nötigung, Vergewaltigung | Bedrohung, Stalking, Nötigung | Freiheitsberaubung | Zu-hälterei | Zwangsprostitution | Sexueller Missbrauch von Kindern, von Jugendlichen und von Schutz-befohlenen ab 14 Jahren | Förderung sexueller Handlungen Minder-jähriger | Entziehung Minder-jähriger | Ver-stümmelung weiblicher Genitalien | Miss-handlung von Schutz-befohlenen | Zwangsheirat | sexuelle Be-lästigung |
| <b>Gesamtsumme</b>                            | <b>68.016</b> | <b>301</b>        | <b>9.932</b>   | <b>35</b>  | <b>13</b>         | <b>36.731</b>       | <b>513</b>                                    | <b>15.335</b>                 | <b>882</b>         | <b>2</b>    | <b>8</b>           | <b>3.350</b>  | <b>5</b>                                       | <b>921</b>                 | <b>3</b>                             | <b>3.829</b>                        | <b>86</b>    | <b>291</b>            |
| Deutschland                                   | 46.877        | 211               | 6.132          | 28         | 11                | 25.801              | 372   | 10.601                        | 510                | 0           | 1                  | 2.833   | 4  | 397                        | 0                                    | 2.512                               | 21           | 225                   |
| Türkei  | 3.740         | 16                | 646            | 3          | 1                 | 1.805               | 19  | 1.199                         | 60                 | 0           | 0                  | 67  | 0  | 38                         | 1                                    | 114                                 | 7            | 12                    |
| Syrien  | 2.483         | 13                | 565            | 1          | 0                 | 1.271               | 19  | 498                           | 68                 | 0           | 1                  | 43  | 0  | 33                         | 0                                    | 169                                 | 16           | 3                     |
| Polen   | 1.147         | 2                 | 148            | 1          | 0                 | 725                 | 7   | 196                           | 14                 | 0           | 0                  | 23  | 0  | 30                         | 0                                    | 55                                  | 0            | 3                     |
| Rumänien                                      | 1.109         | 5                 | 216            | 0          | 0                 | 573                 | 6   | 204                           | 20                 | 1           | 4                  | 28  | 0  | 45                         | 0                                    | 55                                  | 2            | 4                     |
| Afghanistan                                   | 1.022         | 3                 | 218            | 1          | 0                 | 529                 | 11  | 183                           | 21                 | 0           | 0                  | 24  | 0  | 20                         | 0                                    | 83                                  | 14           | 6                     |
| Irak  | 938           | 5                 | 205            | 0          | 0                 | 401                 | 7   | 237                           | 21                 | 0           | 0                  | 27  | 0  | 16                         | 0                                    | 76                                  | 14           | 4                     |
| Serbien                                       | 928           | 2                 | 179            | 0          | 0                 | 460                 | 7   | 254                           | 25                 | 0           | 0                  | 12  | 0  | 32                         | 0                                    | 21                                  | 2            | 3                     |

|                                 |            |   |     |   |   |     |   |     |    |   |   |    |   |    |   |    |   |   |
|---------------------------------|------------|---|-----|---|---|-----|---|-----|----|---|---|----|---|----|---|----|---|---|
| Bulgarien                       | <b>881</b> | 1 | 190 | 0 | 0 | 487 | 7 | 153 | 13 | 1 | 2 | 9  | 0 | 19 | 0 | 43 | 2 | 3 |
| Ukraine                         | <b>787</b> | 0 | 86  | 0 | 0 | 526 | 1 | 93  | 10 | 0 | 0 | 10 | 0 | 34 | 0 | 64 | 0 | 1 |
| Italien                         | <b>757</b> | 1 | 122 | 0 | 0 | 395 | 7 | 211 | 7  | 0 | 0 | 33 | 0 | 10 | 0 | 33 | 0 | 1 |
| Kosovo                          | <b>655</b> | 3 | 123 | 0 | 0 | 313 | 6 | 175 | 14 | 0 | 0 | 11 | 0 | 12 | 0 | 43 | 3 | 1 |
| Kroatien                        | <b>411</b> | 2 | 66  | 0 | 0 | 220 | 1 | 97  | 5  | 0 | 0 | 8  | 0 | 11 | 0 | 30 | 0 | 2 |
| Ungeklärt                       | <b>409</b> | 4 | 76  | 0 | 0 | 169 | 4 | 121 | 7  | 0 | 0 | 10 | 0 | 9  | 0 | 26 | 2 | 1 |
| Russische<br>Födera-<br>tion    | <b>365</b> | 1 | 67  | 0 | 0 | 186 | 2 | 58  | 5  | 0 | 0 | 11 | 0 | 19 | 0 | 32 | 0 | 0 |
| Griechen-<br>land               | <b>357</b> | 0 | 62  | 0 | 0 | 204 | 1 | 85  | 5  | 0 | 0 | 7  | 0 | 7  | 0 | 12 | 0 | 0 |
| Nordma-<br>zedonien             | <b>357</b> | 0 | 68  | 0 | 0 | 197 | 2 | 68  | 10 | 0 | 0 | 6  | 0 | 11 | 0 | 15 | 0 | 0 |
| Bosnien<br>und Her-<br>zegowina | <b>343</b> | 3 | 50  | 1 | 0 | 181 | 1 | 85  | 3  | 0 | 0 | 11 | 0 | 10 | 0 | 24 | 0 | 0 |
| Iran                            | <b>271</b> | 3 | 49  | 0 | 0 | 154 | 5 | 40  | 2  | 0 | 0 | 8  | 0 | 7  | 0 | 16 | 0 | 2 |

\* Hinweis: Die Werte in den Spalten "TV insgesamt" können niedriger sein als die Summe der dazugehörigen Altersklassen. Dies ist der Fall, wenn ein TV mindestens zwei Altersklassen oder mehr zugeordnet wurde. In der Summe wird er nur einmal gezählt.

## 7.25 Verteilung der Tatverdächtigen bei innerfamiliärer Gewalt 2022

|  | TV insgesamt  |               |               | deutsche TV   |               |               | nichtdeutsche TV |               |              | darunter: TV Zuwanderer |              |              |
|--|---------------|---------------|---------------|---------------|---------------|---------------|------------------|---------------|--------------|-------------------------|--------------|--------------|
|  | insges.       | männl.        | weibl.        | insges.       | männl.        | weibl.        | insges.          | männl.        | weibl.       | insges.                 | männl.       | weibl.       |
| <b>Gesamtsumme</b>   | <b>68.016</b> | <b>49.310</b> | <b>18.706</b> | <b>46.877</b> | <b>33.848</b> | <b>13.029</b> | <b>21.190</b>    | <b>15.501</b> | <b>5.689</b> | <b>4.615</b>            | <b>3.495</b> | <b>1.120</b> |
| Mord u. Totschlag ohne Tötung auf Verlangen  | 301           | 223           | 78            | 211           | 148           | 63            | 90               | 75            | 15           | 23                      | 15           | 8            |
| gefährliche Körperverletzung   | 9.932         | 7.125         | 2.807         | 6.132         | 4.341         | 1.791         | 3.804            | 2.787         | 1.017        | 886                     | 682          | 204          |
| schwere Körperverletzung   | 35            | 20            | 15            | 28            | 16            | 12            | 7                | 4             | 3            | 1                       | 1            | 0            |
| KV mit Todesfolge  | 13            | 8             | 5             | 11            | 7             | 4             | 2                | 1             | 1            | 0                       | 0            | 0            |
| vorsätzliche einfache KV   | 36.731        | 25.935        | 10.796        | 25.801        | 18.043        | 7.758         | 10.940           | 7.899         | 3.041        | 2.374                   | 1.776        | 598          |
| Vergewaltigung, sex. Nötigung, sex. Übergriffe   | 513           | 488           | 25            | 372           | 353           | 19            | 141              | 135           | 6            | 36                      | 35           | 1            |
| Bedrohung, Stalking, Nötigung  | 15.335        | 12.426        | 2.909         | 10.601        | 8.477         | 2.124         | 4.743            | 3.957         | 786          | 888                     | 757          | 131          |
| Freiheitsberaubung   | 882           | 570           | 312           | 510           | 324           | 186           | 372              | 246           | 126          | 83                      | 59           | 24           |
| Zuhälterei   | 2             | 2             | 0             | 0             | 0             | 0             | 2                | 2             | 0            | 0                       | 0            | 0            |
| Zwangsprostitution   | 8             | 3             | 5             | 1             | 0             | 1             | 7                | 3             | 4            | 0                       | 0            | 0            |
| Sexueller Missbrauch von Kindern, von Jugendlichen und von Schutzbefohlenen ab 14 Jahren | 3.350         | 3.065         | 285           | 2.833         | 2.587         | 246           | 518              | 479           | 39           | 96                      | 92           | 4            |
| Förderung sexueller Handlungen Minderjähriger  | 5             | 1             | 4             | 4             | 0             | 4             | 1                | 1             | 0            | 0                       | 0            | 0            |
| Entziehung Minderjähriger  | 921           | 395           | 526           | 397           | 154           | 243           | 525              | 242           | 283          | 97                      | 51           | 46           |
| Verstümmelung weiblicher Genitalien  | 3             | 2             | 1             | 0             | 0             | 0             | 3                | 2             | 1            | 2                       | 1            | 1            |
| Misshandlung von Schutzbefohlenen  | 3.829         | 2.131         | 1.698         | 2.512         | 1.417         | 1.095         | 1.320            | 717           | 603          | 347                     | 204          | 143          |
| Zwangsheirat   | 86            | 55            | 31            | 21            | 12            | 9             | 65               | 43            | 22           | 33                      | 25           | 8            |
| sexuelle Belästigung   | 291           | 284           | 7             | 225           | 220           | 5             | 66               | 64            | 2            | 10                      | 10           | 0            |

## 7.26 Aufgeklärte Fälle innerfamiliärer Gewalt mit Opfern und Tatverdächtigen aus der Gruppe der „Zuwanderer“ 2022

|   | aufgeklärte Fälle | Opfer        |              |              | Tatverdächtige |              |            |
|---|-------------------|--------------|--------------|--------------|----------------|--------------|------------|
|   |                   | insgesamt    | männlich     | weiblich     | insg.          | männl.       | weibl.     |
| <b>Gesamtsumme</b>  | <b>3.090</b>      | <b>3.736</b> | <b>1.752</b> | <b>1.984</b> | <b>3.051</b>   | <b>2.292</b> | <b>759</b> |
| <b>Mord u. Totschlag</b>  | 9                 | 10           | 2            | 8            | 10             | 5            | 5          |
| <b>gefährliche Körperverletzung</b>   | 522               | 654          | 364          | 290          | 628            | 487          | 141        |
| <b>schwere Körperverletzung</b>   | 1                 | 1            | 0            | 1            | 1              | 1            | 0          |
| <b>KV mit Todesfolge</b>  | 0                 | 0            | 0            | 0            | 0              | 0            | 0          |
| <b>vorsätzliche einfache KV</b>   | 1.679             | 1.941        | 873          | 1.068        | 1.658          | 1.240        | 418        |
| <b>sex. Übergriff, sex. Nötigung, Vergewaltigung</b>  | 23                | 24           | 3            | 21           | 23             | 22           | 1          |
| <b>Bedrohung, Stalking, Nötigung</b>  | 496               | 635          | 296          | 339          | 516            | 433          | 83         |
| <b>Freiheitsberaubung</b>   | 41                | 52           | 14           | 38           | 60             | 44           | 16         |
| <b>Zuhälterei</b>   | 0                 | 0            | 0            | 0            | 0              | 0            | 0          |
| <b>Zwangsprostitution</b>   | 0                 | 0            | 0            | 0            | 0              | 0            | 0          |
| <b>Sexueller Missbrauch von Kindern, von Jugendlichen und von Schutzbefohlenen ab 14 Jahren</b> | 46                | 48           | 9            | 39           | 41             | 40           | 1          |
| <b>Förderung sexueller Handlungen Minderjähriger</b>  | 0                 | 0            | 0            | 0            | 0              | 0            | 0          |
| <b>Entziehung Minderjähriger</b>  | 47                | 82           | 43           | 39           | 50             | 23           | 27         |
| <b>Verstümmelung weiblicher Genitalien</b>  | 1                 | 2            | 0            | 2            | 2              | 1            | 1          |
| <b>Misshandlung von Schutzbefohlenen</b>  | 205               | 267          | 147          | 120          | 211            | 119          | 92         |
| <b>Zwangsheirat</b>   | 12                | 12           | 1            | 11           | 21             | 15           | 6          |
| <b>sexuelle Belästigung</b>   | 8                 | 8            | 0            | 8            | 7              | 7            | 0          |

# 8 Glossar und Abkürzungsverzeichnis

## 8.1 GLOSSAR

Die nachfolgenden Erläuterungen basieren auf den für die PKS-Erfassung geltenden Vorschriften, stellen jedoch nur einen Auszug aus den im Zusammenhang mit der PKS benutzten Begrifflichkeiten dar. Eine vollständige Information hierzu ist in den „Richtlinien zur Führung der Polizeilichen Kriminalstatistik“ (PKS Richtlinien) bzw. im dazugehörigen Definitionskatalog enthalten. Siehe BKA Homepage (Aktuelle Informationen/Statistiken und Lagebilder/PKS 2021).

### **Aufgeklärter Fall**

Siehe Fall

### **Aufklärungsquote (AQ)**

Siehe Kriminalitätsquotienten

### **Ausgangstatistik**

Die PKS ist eine sogenannte Ausgangsstatistik. Das bedeutet, dass in ihr die der Polizei bekannt gewordenen und durch sie endbearbeiteten Straftaten, einschließlich der mit Strafe bedrohten Versuche und der vom Zoll bearbeiteten Rauschgiftdelikte<sup>33</sup>, abgebildet werden und eine statistische Erfassung erst bei Abgabe an die Staatsanwaltschaft erfolgt.

### **Ausländerrechtliche Verstöße**

Bezeichnung wird als Kurzform für „Straftaten gegen das Aufenthalts-, das Asyl- und das Freizügigkeitsgesetz/EU“ verwendet.

### **Bekannt gewordener Fall**

Siehe Fall

### **Bevölkerung/Bevölkerungszahlen**

Bezeichnung für alle in Deutschland gemeldeten (in amtlichen Melderegistern erfassten) Personen. Dazu zählen sowohl deutsche Staatsbürgerinnen und Staatsbürger als auch Personen, die nicht die deutsche Staatsbürgerschaft haben, sofern sie nach Bundesmeldegesetz meldepflichtig sind und dieser Pflicht auch nachgekommen sind (siehe auch Bundesmeldegesetz).

Nicht erfasst sind Stationierungstreitkräfte und deren Angehörige, Pendlerinnen und Pendler, Durchreisende, Touristinnen und Touristen, Personen, die sich kürzer als drei Monate in Deutschland aufhalten, sowie Personen, die sich unerlaubt in Deutschland aufhalten.

Die im Zusammenhang mit der PKS verwendeten Bevölkerungszahlen werden vom Statistischen Bundesamt zur Verfügung gestellt.

Informationen zu Bevölkerungszahlen sind auf der Homepage des Statistischen Bundesamtes ([www.destatis.de](http://www.destatis.de)) veröffentlicht.

### **darunter**

Siehe Statistikbegriffe

### **davon**

Siehe Statistikbegriffe

---

<sup>33</sup> Im Jahr 2017 wurde der Wirkbetrieb Erfassung der Rauschgiftdelikte durch den Zoll aufgenommen.



## Fall

In der PKS werden nur Fälle erfasst, die hinreichend konkretisiert sind:

Dazu müssen überprüfte Anhaltspunkte zu

- dem Tatbestand (Erfüllung aller Tatbestandsmerkmale einer Strafnorm),
- dem Tatort und
- der Tatzeit / dem Tatzeitraum (mindestens das Jahr)

vorliegen.

Vage, nicht überprüfbare Angaben allein – insbesondere über die Zahl begangener (Straf-) Taten – reichen nicht aus, um als Fall in die PKS aufgenommen zu werden.

Bei Großverfahren (z. B. Betrug) sind entsprechend den Erfassungsregeln nur durchermittelte Vorgänge gemäß der Anzahl der unmittelbar Betroffenen (nicht nur anhand von Kundenkarteien) für die PKS zu erfassen.

### Bekannt gewordener Fall

ist jede im Katalog aufgeführte rechtswidrige (Straf-) Tat einschließlich der mit Strafe bedrohten Versuche, denen eine (kriminal-) polizeilich bearbeitete Anzeige zugrunde liegt.

### Aufgeklärter Fall

ist die Straftat, die nach dem polizeilichen Ermittlungsergebnis mindestens eine Tatverdächtige oder ein Tatverdächtiger begangen hat, von dem grundsätzlich die rechtmäßigen Personalien (z.B. mittels Ausweisdokument, ED-Behandlung etc.) bekannt sind.

## Häufigkeitszahl (HZ)

Siehe Kriminalitätsquotienten

## Kriminalitätsquotienten (KQ)

sind die aus absoluten Zahlen zur vergleichenden Beurteilung der Kriminalität errechneten Werte.

### Aufklärungsquote (AQ)

bezeichnet in Hundertteilen das Verhältnis von aufgeklärten zu bekannt gewordenen Fällen im Berichtszeitraum.

$$AQ = \frac{\text{aufgeklärte Fälle} \times 100}{\text{bekannt gewordene Fälle}}$$

### Häufigkeitszahl (HZ)

ist die Zahl der bekannt gewordenen Fälle insgesamt oder innerhalb einzelner Deliktsarten, errechnet auf 100.000 Einwohnerinnen und Einwohner (Stichtag ist jeweils der 31.12. des Vorjahres zum Berichtsjahr, ersatzweise der zuletzt verfügbare, der dann besonders benannt ist). Sie drückt die durch die Kriminalität verursachte Gefährdung aus.

$$HZ = \frac{\text{Straftaten} \times 100.000}{\text{Einwohnerzahl}}$$

Hinweis:

Die Aussagekraft der Häufigkeitszahl wird dadurch beeinträchtigt, dass nur ein Teil der begangenen Straftaten der Polizei bekannt wird, und dass u.a. Stationierungsstreitkräfte, ausländische Durchreisende, Touristinnen und Touristen, Besucherinnen und Besucher und grenzüberschreitende Berufspendlerinnen und Berufspendler sowie Nichtdeutsche, die sich unerlaubt im Bundesgebiet aufhalten, in der Einwohnerzahl der Bundesrepublik Deutschland nicht enthalten sind. Straftaten, die von diesem Personenkreis begangen wurden, werden aber in der PKS gezählt.

### **Steigerungsrate (SR)**

gibt die prozentuale Veränderung von z.B. Fällen oder Häufigkeitszahlen für die Gesamtkriminalität oder einzelner Deliktsarten zwischen verschiedenen Berichtszeiträumen an. Eine positive Steigerungsrate bedeutet einen Zuwachs, eine negative Steigerungsrate eine Abnahme bei z.B. Fällen bzw. Häufigkeitszahlen.

$$SR = \frac{(\text{Berichtsjahr} - \text{Vorjahr}) \times 100}{\text{Vorjahr}}$$

### **Tatverdächtigenbelastungszahl (TVBZ)**

ist die Zahl der ermittelten Tatverdächtigen, errechnet auf 100.000 Einwohnerinnen und Einwohner des entsprechenden Bevölkerungsanteils, jeweils ohne Kinder unter 8 Jahren. (Stichtag ist jeweils der 31.12. des Vorjahres zum Berichtsjahr.)

$$TVBZ = \frac{\text{Tatverdächtige ab 8 Jahren} \times 100.000}{\text{Einwohnerzahl ab 8 Jahren}}$$

### **Opfer**

sind natürliche Personen, gegen die sich die mit Strafe bedrohte Handlung unmittelbar richtete. Opfer sind Geschädigte/unmittelbar Betroffene speziell definierter Delikte gegen höchstpersönliche Rechtsgüter (Leben, körperliche Unversehrtheit, Freiheit, Ehre, sexuelle Selbstbestimmung) und Widerstandsdelikte, soweit diese im Straftatenkatalog zur Opfererfassung („O“) gekennzeichnet sind.

### **Schlüssel**

Eindeutige Kennzeichnung einer Straftat bzw. einer Straftatengruppe gemäß PKS-Straftatenkatalog. Die in der PKS verwendeten Schlüssel sind sechsstellig. Die Bezeichnung einer Straftat gemäß PKS orientiert sich nicht ausschließlich an der Rechtsnorm, sondern kann zusätzliche Merkmale (z.B. Tatörtlichkeit, erstrebtes/erlangtes Gut) enthalten (z.B. 371000 einfacher Diebstahl von Betäubungsmitteln aus Apotheken).

#### **Oberschlüssel**

Zusammenfassung mehrerer Schlüssel zu einer Straftatengruppe gemäß Hierarchie der einzelnen Straftaten (der Schlüssel 211000 fasst beispielsweise alle Raubdelikte zusammen).

#### **Summenschlüssel**

Zusammenfassung mehrerer Schlüssel zu einer Straftatengruppe gemäß fachlich definierter Anforderung. Eine Übersicht über alle Summenschlüssel ist auf der BKA Homepage abrufbar.

### **Schusswaffe<sup>34</sup>**

Als Schusswaffe im Sinne von „geschossen“ und „mitgeführt“ gelten nur Schusswaffen gemäß § 1 Waffengesetz. Nicht zu erfassen ist das „Mitführen“ von Schusswaffen bei solchen Personen, die dazu bei rechtmäßiger Dienstausbübung ermächtigt sind und gegen die Anzeige als Folge der Dienstausbübung erstattet wurde.

Mit einer Schusswaffe „gedroht“ ist dann zu erfassen, wenn wenigstens ein Opfer sich subjektiv bedroht fühlt (hier z.B. auch durch Spielzeugpistole).

Ein Mitführen von Schusswaffen ist dann zu registrieren, wenn die bzw. der Tatverdächtige die Schusswaffe bei der Tatausführung bei sich hatte. Der Vorsatz, die Schusswaffe zu verwenden, ist nicht erforderlich.

---

<sup>34</sup> Die Legaldefinition „Schusswaffen gemäß § 1 WaffG“ ist dem aktuell gültigen Waffengesetz zu entnehmen.

## **Statistikbegriffe**

Gemäß DIN 55 301 „Gestaltung statistischer Tabellen“ wird bei der Aufteilung einer Gesamtheit unterschieden zwischen Aufgliederung (dargestellt durch den Begriff „davon“), Ausgliederung (dargestellt durch den Begriff „darunter“) und Zergliederung (dargestellt durch den Begriff „und zwar“). Bezogen auf die PKS bedeutet dies:

### **davon**

Sämtliche dem Oberschlüssel/Summenschlüssel zugeordnete Schlüssel sind aufgeführt. Die Addition der zu den Schlüsseln gehörenden Zahlenwerte ergibt in Summe den Wert des Oberschlüssels/Summenschlüssels.

Diese Aussage gilt analog auch bei Tatverdächtigen und Opfern.

### **darunter**

Nur eine Auswahl (Teilmenge) der dem Oberschlüssel/Summenschlüssel zugeordneten Schlüssel ist aufgeführt. Die Addition der zu den Schlüsseln gehörenden Zahlenwerte ergibt nicht in Summe den Wert des Oberschlüssels/Summenschlüssels.

Diese Aussage gilt analog auch bei Tatverdächtigen und Opfern.

### **und zwar**

Die aufgeführten Schlüssel stammen aus unterschiedlichen Gliederungsbereichen und werden neu zusammengefügt.

Diese Aussage gilt analog auch bei Tatverdächtigen und Opfern.

Diese Aussagen gelten bei Fällen und bei Opfern. Bei Tatverdächtigen müssen zusätzlich die Regeln der „Echttatverdächtigenzählung“ berücksichtigt werden (siehe Tatverdächtigenzählung auf Bundesebene).

Die Begriffe „davon“, „darunter“ bzw. „und zwar“ sind entbehrlich, wenn die Aussage auch ohne sie eindeutig ist.

## **Straftatenkatalog**

Katalogisierte Auflistung der für die Erfassung und Ausgabe zulässigen Straftatenschlüssel (hierarchisch geordnet).

## **Tatort**

ist die politische Gemeinde in der **Bundesrepublik Deutschland**, in der die rechtswidrige (Straf-) Tat begangen wurde. In der polizeilichen Kriminalstatistik ist der Tatort grundsätzlich der Ort, an dem die bzw. der Tatverdächtige gehandelt hat (Handlungsort).

## **Tatverdächtige, Tatverdächtiger**

ist jede Person, die nach dem polizeilichen Ermittlungsergebnis aufgrund zureichender tatsächlicher Anhaltspunkte verdächtig ist, eine rechtswidrige (Straf-)Tat begangen zu haben. Dazu zählen auch Mittäterinnen und Mittäter, Anstifterinnen und Anstifter sowie Gehilfinnen und Gehilfen. Zu beachten ist ferner, dass Schuldausschließungsgründe oder mangelnde Deliktsfähigkeit bei der Tatverdächtigen Erfassung für die PKS nicht berücksichtigt werden. So sind in der Gesamtzahl z.B. auch die strafunmündigen Kinder unter 14 Jahren enthalten. Als tatverdächtig wird auch erfasst, wer wegen Tod, Krankheit oder Flucht nicht verurteilt werden kann.

## **Tatverdächtige (nichtdeutsche)**

sind Personen ausländischer Staatsangehörigkeit, Staatenlose und Personen, bei denen die Staatsangehörigkeit ungeklärt ist oder keine Angaben zur Staatsangehörigkeit vorliegen. Personen, die sowohl die deutsche als auch eine andere Staatsangehörigkeit besitzen, sind Deutsche.

## **Tatverdächtigenbelastungszahl (TVBZ)**

Siehe Kriminalitätsquotienten

### **Tatverdächtigenzählung auf Bundesebene**

Die im Jahr 2009 auf Bundesebene eingeführte „echte“ Tatverdächtigenzählung bedeutet, dass eine Person, die in mehreren Bundesländern registriert wurde, in den Tatverdächtigenzahlen der PKS nicht mehrfach, sondern nur als eine Tatverdächtige/ein Tatverdächtiger ausgewiesen wird. Die Umstellung auf diese Zählweise erlaubt keinen Vergleich der Tatverdächtigenzahlen mit den Jahren vor 2009.

Werden einer Tatverdächtigen/einem Tatverdächtigen im Berichtszeitraum mehrere Fälle verschiedener Straftatenschlüssel zugeordnet, wird sie oder er für jede Gruppe gesondert, für die entsprechenden übergeordneten Straftatengruppen bzw. für die Gesamtzahl der Straftaten hingegen nur einmal gezählt. Die Tatverdächtigen bei den einzelnen Straftaten/-gruppen lassen sich daher nicht zur Gesamtzahl der Tatverdächtigen addieren.

Wird dieselbe/derselbe Tatverdächtige innerhalb eines Berichtszeitraumes mit unterschiedlicher Staatsangehörigkeit ermittelt, so wird sie oder er zu dem aktuellsten Merkmal gezählt. Analog wird beim Aufenthaltsstatus nichtdeutscher Tatverdächtiger verfahren.

### **Tatzeit**

ist der Zeitpunkt, zu dem die Straftat begangen wurde. Bei Straftaten, die sich über Zeiträume erstrecken oder innerhalb von Zeiträumen begangen wurden, gilt das Ende des Zeitraumes als Tatzeit. Wenn nicht mindestens das Jahr bestimmbar ist, gilt die Tatzeit als unbekannt.

### **Veränderung**

gibt die absolute und/oder die prozentuale Veränderung von z.B. Fällen oder Häufigkeitszahlen für die Gesamtkriminalität oder einzelner Deliktsarten zwischen verschiedenen Berichtszeiträumen an. Siehe auch Steigerungsrate.

### **Zuwanderinnen und Zuwanderer**

sind Personen mit Aufenthaltsanlass „Asylbewerber“, „Schutz- und Asylberechtigte, Kontingentflüchtlinge“, „Duldung“, oder „unerlaubter Aufenthalt“.

## 8.2 ABKÜRZUNGSVERZEICHNIS

### A

|          |                                 |
|----------|---------------------------------|
| Abs.     | Absatz                          |
| AQ       | Aufklärungsquote, siehe Glossar |
| AufenthG | Aufenthaltsgesetz               |
| ausl.    | ausländerrechtlich              |

### B

|      |                   |
|------|-------------------|
| BKA  | Bundeskriminalamt |
| bzw. | beziehungsweise   |

### E

|          |                |
|----------|----------------|
| einschl. | einschließlich |
| erf.     | erfasst        |

### G

|      |                |
|------|----------------|
| ggf. | gegebenenfalls |
|------|----------------|

### H

|    |                                |
|----|--------------------------------|
| HZ | Häufigkeitszahl, siehe Glossar |
| HG | Häusliche Gewalt               |

### I

|          |                     |
|----------|---------------------|
| i. Z. m. | im Zusammenhang mit |
| inkl.    | Inklusive           |
| insg.    | Insgesamt           |

### K

|    |                  |
|----|------------------|
| KV | Körperverletzung |
|----|------------------|

### L

|     |                     |
|-----|---------------------|
| LKÄ | Landeskriminalämter |
|-----|---------------------|

### O

|     |                                 |
|-----|---------------------------------|
| OTB | Opfer-Tatverdächtigen-Beziehung |
|-----|---------------------------------|

### P

|     |                                |
|-----|--------------------------------|
| PKS | Polizeiliche Kriminalstatistik |
|-----|--------------------------------|

### R

|          |              |
|----------|--------------|
| rechtsw. | rechtswidrig |
|----------|--------------|

### S

|      |                       |
|------|-----------------------|
| StGB | Strafgesetzbuch       |
| StVG | Straßenverkehrsgesetz |

### T

|      |   |
|------|---|
| TMI  | Tatmittel Internet  |
| TV   | Tatverdächtige, Tatverdächtiger, Tatverdächtige (Plural), abhängig vom Kon- |
| TVBZ | Tatverdächtigenbelastungszahl   |

### Z

|       |              |
|-------|--------------|
| z. B. | zum Beispiel |
| z. T. | zum Teil     |

# Impressum

**Herausgeber**

Bundeskriminalamt, 65173 Wiesbaden

**Stand**

Juli 2023

**Gestaltung**

Bundeskriminalamt, 65173 Wiesbaden

**Bildnachweis**

Bundeskriminalamt

Weitere Lagebilder des Bundeskriminalamtes zum Herunterladen finden Sie ebenfalls unter:  
[www.bka.de/Lagebilder](http://www.bka.de/Lagebilder)

Diese Publikation wird vom Bundeskriminalamt im Rahmen der Öffentlichkeitsarbeit herausgegeben.  
Die Publikation wird kostenlos zur Verfügung gestellt und ist nicht zum Verkauf bestimmt.

Nachdruck und sonstige Vervielfältigung, auch auszugsweise,  
nur mit Quellenangabe des Bundeskriminalamtes  
(Häusliche Gewalt, Lagebild 2022, Seite X).